

営業の概況（ほくほくフィナンシャルグループ）

平成17年度の業績につきましては、子会社等からの配当金およびグループ経営運営費を受領し、営業収益は135億円、経常利益は127億円、当期純利益は127億円となりました。

また、連結ベースでの業績につきましては、連結経常収益は2,409億円、連結経常利益は482億円、連結当期純利益は268億円となりました。この結果、連結自己資本比率は9.00%となりました。

ほくほくフィナンシャルグループ(連結) 経営指標

(単位:百万円)

	平成15年度	平成16年度	平成17年度
連結経常収益	179,445	203,200	240,986
連結経常利益	7,074	27,226	48,285
連結当期純利益	5,031	11,248	26,837
連結純資産額	193,692	380,750	406,014
連結総資産額	5,675,209	9,398,673	9,535,627
1株当たり純資産額	119.86円	159.75円	179.37円
1株当たり当期純利益	3.94円	6.86円	18.31円
潜在株式調整後1株当たり当期純利益	3.55円	5.67円	14.32円
連結自己資本比率(第二基準)	8.20%	8.33%	9.00%
連結自己資本利益率	3.53%	4.88%	10.72%
連結株価収益率	43.15倍	47.37倍	28.23倍

営業の概況（北陸銀行、北海道銀行）

ほくほくフィナンシャルグループの連結計数は、北海道銀行の損益が平成16年9月1日以降分から連結対象となっております。また、平成16年度に北陸銀行が企業再生支援のために設立した分割子会社に貸出金の一部を分割しております。したがって、過年度との比較を行うために、以下「2行合算+分割子会社」の計数を説明しております。

■ 預貸金

預金につきましては、個人預金は堅調に推移し増加いたしました。法人預金の減少を主因として、前期末比1,096億円減少し、8兆2,164億円となりました。

貸出金につきましては、事業性貸出が減少いたしました。住宅系ローンを中心に個人ローンが順調に推移し、前期末比1,672億円増加(注)し、6兆7,062億円となりました。

(注)北陸銀行では、従来、RMBS(住宅ローン信託受益権等)は「貸出金」に含めておりましたが、当年度から「買入金銭債権」に含めております。上記の増加額は、過年度との比較を行うために、過去に遡りRMBSを控除した数値との比較を記載しております。

■ 損益状況

銀行の本来業務の収益力を表すコア業務純益は、資金利益が減少したものの、投資信託・年金保険・デリバティブ商品等の取り組みによる非金利収入の増加や経費削減により、前

期比64億円増加し922億円となり、過去最高となりました。

不良債権処理額は、企業業績の回復基調を受け、大型倒産や不良債権の新規発生が減少したこと、さらには、お取引先の経営改善が進んだこと等により、前期比117億円減少し477億円、株式等損益は、前期比55億円増加し70億円となりました。

この結果、経常利益は前期比164億円増加し505億円、当期純利益は前期比138億円増加し290億円となりました。

■ 配当政策

当社は、傘下の銀行等グループ企業の事業の公共性に鑑み、長期にわたる経営基盤の確保に努め、株主の皆さまに対し安定的な配当を行うことを基本方針としております。

以上の方針に基づき、17年度の期末配当につきましては、普通株式の配当金については1株当たり1円50銭、第1回第1種優先株式の配当金については1株当たり3円85銭、第1回第4種優先株式は1株当たり3円31銭、第1回第5種優先株式は1株当たり7円50銭とさせていただきます。

今後も、業績を勘案するとともに、公的資金返済を展望し、経営体質の改善・強化のため内部留保の蓄積にも意を用いつつ安定的な配当の維持に向けて努力してまいります。

北陸銀行・北海道銀行(2行合算十分割子会社) 経営指標

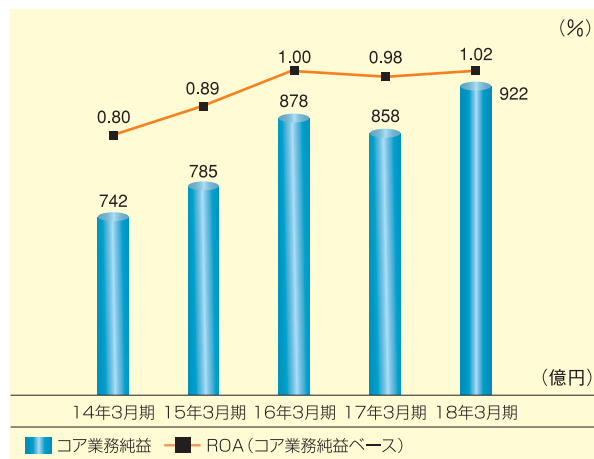
(単位:億円)

	14年3月期	15年3月期	16年3月期	17年3月期	18年3月期
コア業務粗利益	1,705	1,705	1,765	1,750	1,808
コア業務純益	742	785	878	858	922
経常利益	△1,434	△467	173	341	505
当期純利益	△1,311	△523	157	152	290

※コア業務粗利益=業務粗利益-国債等債券関係損益等

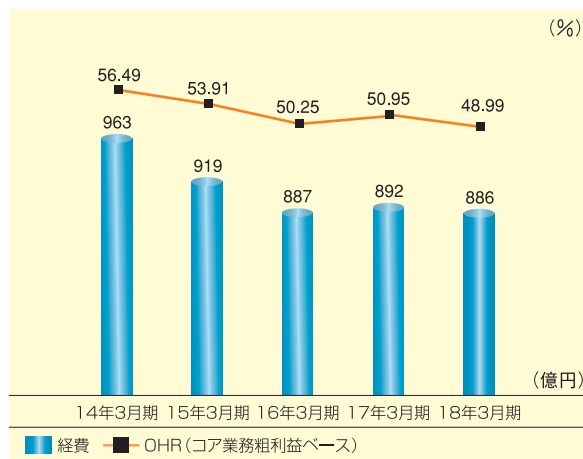
※コア業務純益=コア業務粗利益-経費

■コア業務純益の推移



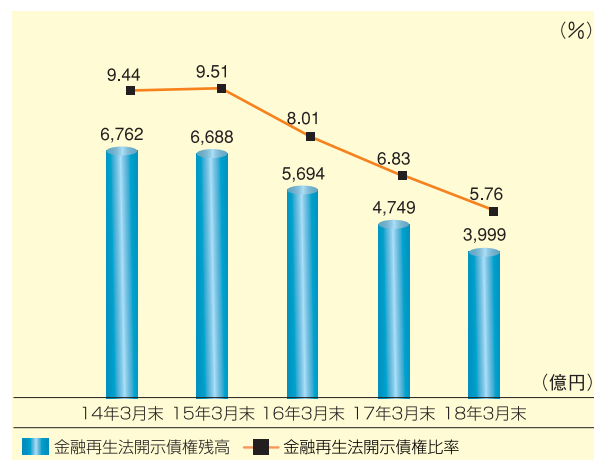
※ROA(コア業務純益ベース) = $\frac{\text{コア業務純益}}{\text{総資産平残}-\text{支払承諾見返平残}}$

■経費の推移

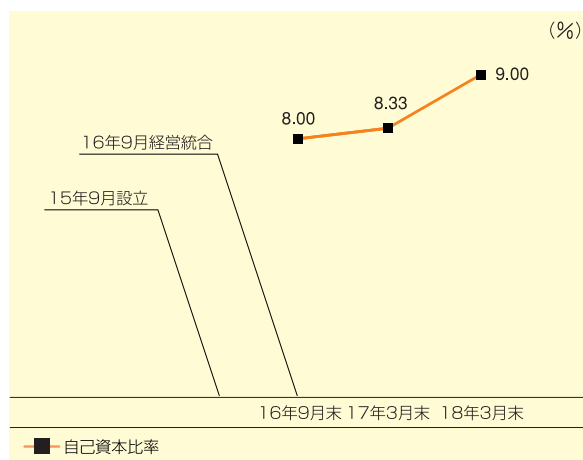


※OHR(コア業務粗利益ベース) = $\frac{\text{経費}}{\text{コア業務粗利益}}$

■不良債権の状況



■自己資本比率の推移 (FG連結)



■経営合理化の進捗状況(4社合算ベース:持株会社+北陸銀行+北海道銀行+分割子会社)

店舗・人員配置や組織の見直しなど経営資源の効果的な配分と、業務のアウトソーシングや提携戦略の展開による合理化・効率化を進めてまいりました。

	14年3月末	15年3月末	16年3月末	17年3月末	18年3月末
国内支店数(注1)	271カ店	262カ店	255カ店	249カ店	247カ店
従業員数(注2)	5,655人	5,347人	4,832人	4,506人	4,294人
人件費(注3)	466億円	434億円	405億円	402億円	403億円
物件費	441億円	432億円	434億円	433億円	428億円
人件費+物件費	908億円	867億円	840億円	835億円	832億円

(注1) 出張所、外為集中店、ローン専用ダイレクト支店、払込専門支店、共同利用ATM管理専門支店を除く。

(注2) 事務職員、庶務職員合算。在籍出向者を含む。嘱託、パート、派遣社員は除く。

(注3) 持株会社から子銀行に支払う出向社員事務協力費を含む。

北陸銀行(十分割子会社)

コア業務純益は、前期比32億円増加し、過去最高の552億円となりました。資金利益は、事業性貸出が弱含みで推移したことを主因に減少いたしました。お客さまのニーズにお応えする投信・保険・デリバティブ商品等の販売増加により、役務取引等利益およびその他業務利益は増加いたしました。

不良債権処理額は、債務者区分や担保評価を厳格化いたしました。新規発生は減少や債務者区分のランクアップ等により、前期比78億円減少し、347億円となりました。

以上の結果、経常利益は、前期比99億円増加し267億円、当期純利益は、前期比114億円増加し、156億円となりました。

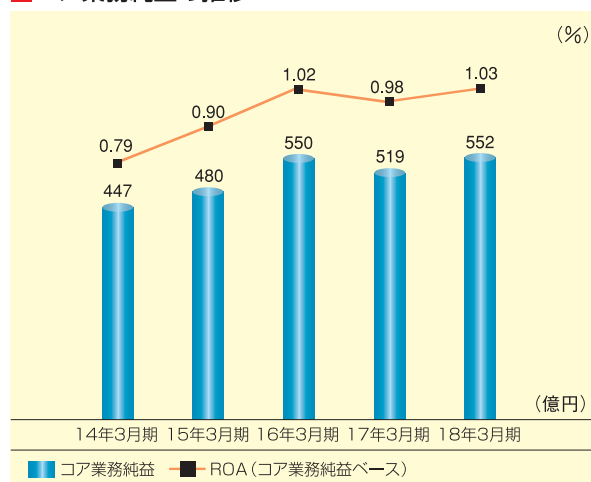
(単位:億円)

	14年3月期	15年3月期	16年3月期	17年3月期	18年3月期
コア業務粗利益	1,017	1,013	1,070	1,036	1,061
コア業務純益	447	480	550	519	552
経常利益	△1,559	95	65	168	267
当期純利益	△1,356	27	49	41	156

※コア業務粗利益=業務粗利益-国債等債券関係損益等

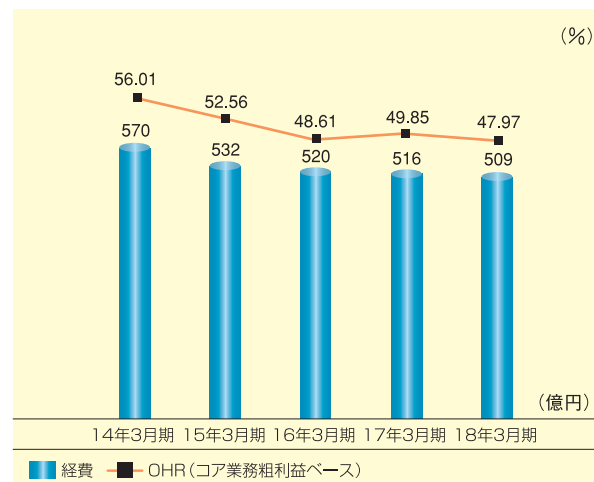
※コア業務純益=コア業務粗利益-経費

■コア業務純益の推移



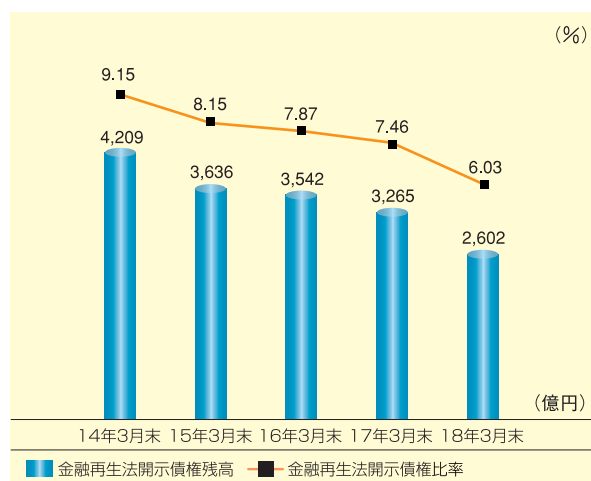
※ROA (コア業務純益ベース) = $\frac{\text{コア業務純益}}{\text{総資産平残}-\text{支払承諾見返平残}}$

■経費の推移

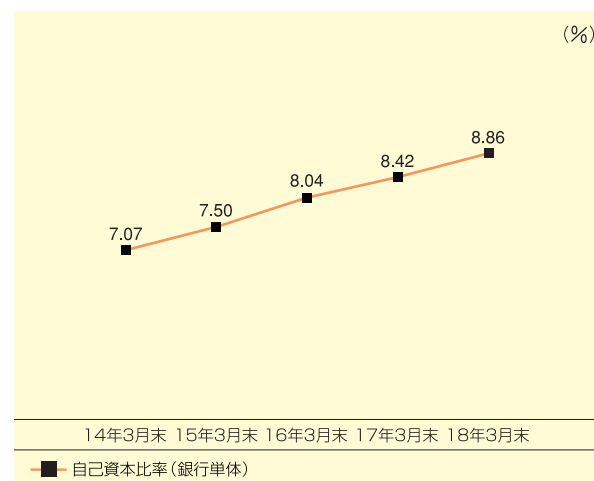


※OHR (コア業務粗利益ベース) = $\frac{\text{経費}}{\text{コア業務粗利益}}$

■不良債権の状況



■自己資本比率の推移



北海道銀行

コア業務純益は、前期比31億円増加し、過去最高の370億円となりました。資金利益は、有価証券運用の拡大により増加し、お客さまのニーズにお応えする投信・保険・デリバティブ商品等の販売増加により、役務取引等利益およびその他業務利益も増加いたしました。

不良債権処理額は、企業倒産件数の減少、事業再生支援の取り組みにより、前期比38億円減少し、129億円となりました。以上の結果、経常利益は、前期比65億円増加し238億円、当期純利益は、前期比23億円増加し、134億円となりました。

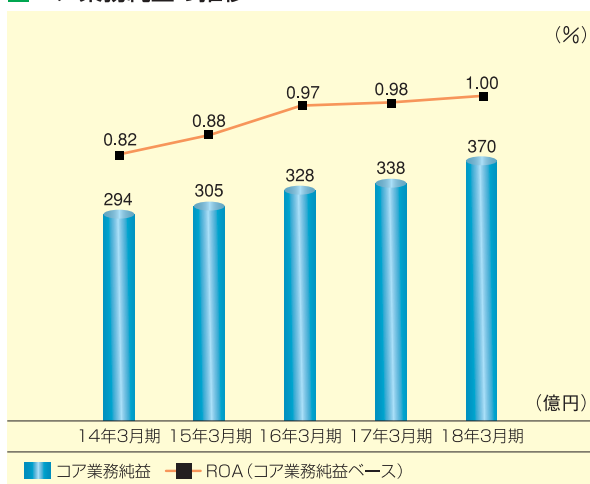
(単位:億円)

	14年3月期	15年3月期	16年3月期	17年3月期	18年3月期
コア業務粗利益	687	691	694	713	747
コア業務純益	294	305	328	338	370
経常利益	124	△563	107	173	238
当期純利益	45	△550	108	111	134

※コア業務粗利益＝業務粗利益－国債等債券関係損益等

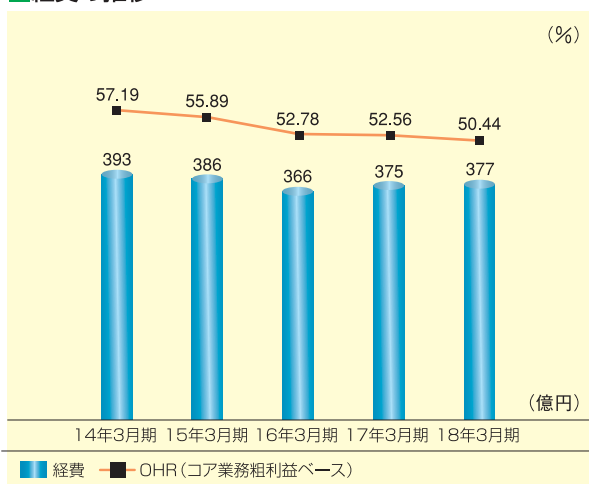
※コア業務純益＝コア業務粗利益－経費

■コア業務純益の推移



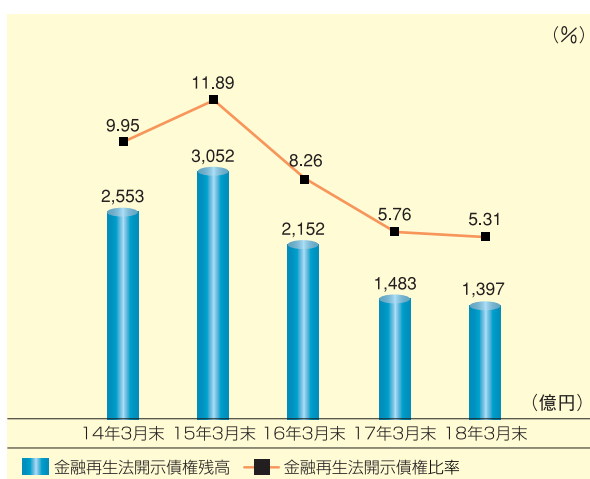
$$\text{※ROA (コア業務純益ベース)} = \frac{\text{コア業務純益}}{\text{総資産平残－支払承諾見返平残}}$$

■経費の推移



$$\text{※OHR (コア業務粗利益ベース)} = \frac{\text{経費}}{\text{コア業務粗利益}}$$

■不良債権の状況



■自己資本比率の推移

