

個人投資家向け会社説明会



株式会社 ほくほくフィナンシャルグループ
Hokuhoku Financial Group, Inc.

(東証1部、札証 証券コード:8377)

平成22年11月

23/3期中間決算

| | |
|-----------------------------------|----|
| ・決算概要～損益状況 | 3 |
| ・決算概要～コア業務粗利益 | 4 |
| ・決算概要～経費 | 5 |
| ・決算概要～与信費用・不良債権 ・有価証券関係損益・評価損益 | 6 |
| ・決算概要～自己資本比率 | 7 |
| ・決算概要～子銀行業績 | 8 |
| ・決算概要～預金 | 9 |
| ・決算概要～貸出金 | 10 |
| ・取引先支援・金融円滑化への対応 | 11 |
| ・地域社会とともに | 12 |
| ・業績予想 | 13 |

中期経営計画 “Road to 10”

| | |
|--------------------|----|
| ・これまでの経営戦略 | 15 |
| ・計画の概要 | 16 |
| ・計画の基本方針 | 17 |
| ・経営の3つの柱「営業力の強化」 | 18 |
| ・経営の3つの柱「経営の効率化」 | 21 |
| ・経営の3つの柱「経営基盤の安定化」 | 23 |
| ・ステークホルダーとの関係強化 | 24 |
| ・主要計数計画 | 25 |

業績の推移

| | |
|------------|----|
| ・主要経営指標の推移 | 27 |
| ・業績の推移 | 30 |

ご参考

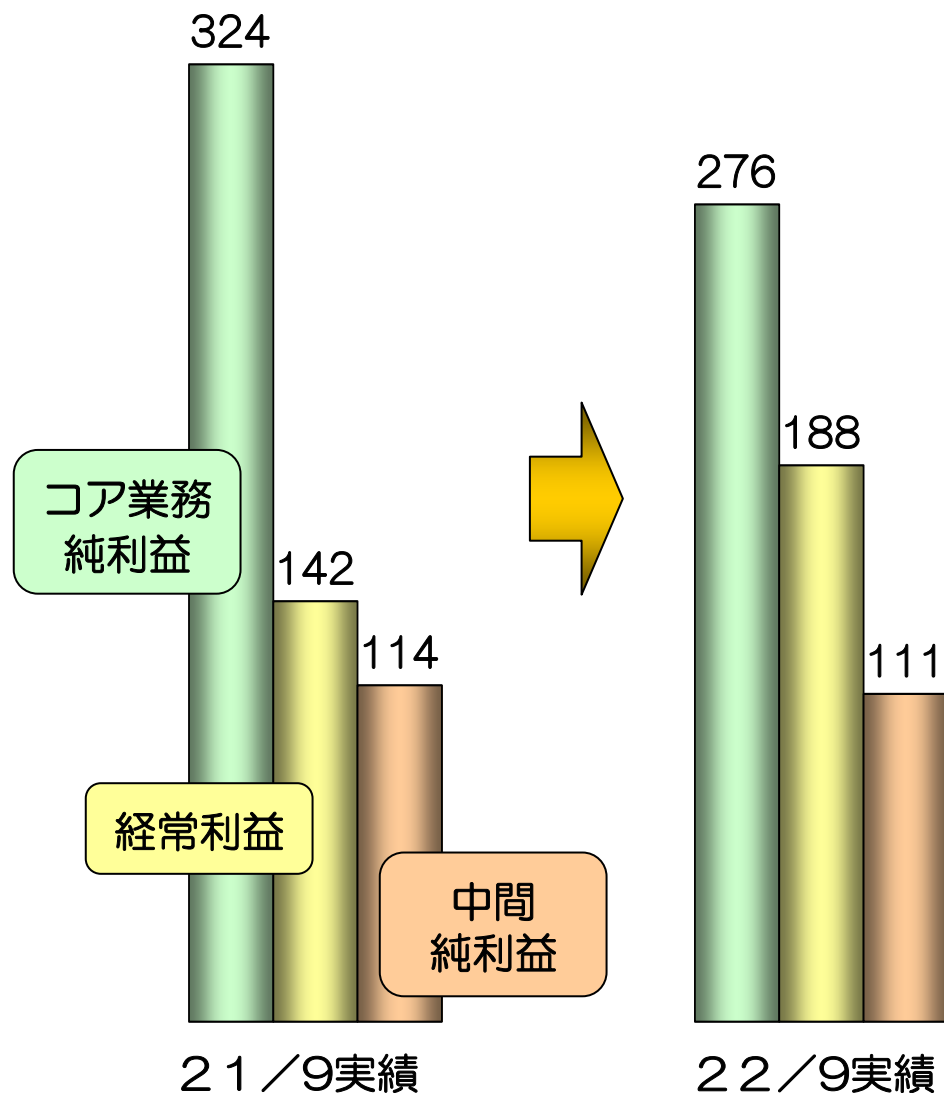
| | |
|-----------|----|
| ・当社グループ概要 | 31 |
|-----------|----|

23年3月期中間決算概要

23 / 3期中間決算概要～損益状況

【収益状況】 <2行合算> (億円)

23/3中間期は減収・増益決算



<FG連結23/3期中間実績(前期比)>

経常収益 1,092億円 (▲ 50億円)
 経常利益 180億円 (+ 47億円)
 当期純利益 100億円 (+ 43億円)

<2行合算>

コア業務粗利益 760億円 (▲35億円)
 コア業務純利益 276億円 (▲48億円)

粗利益減少

利鞘縮小、役務・その他業務利益減少

経費増加

システム更新投資、人材投資

経常利益 188億円 (+ 46億円)

与信費用減少 (84億円改善)

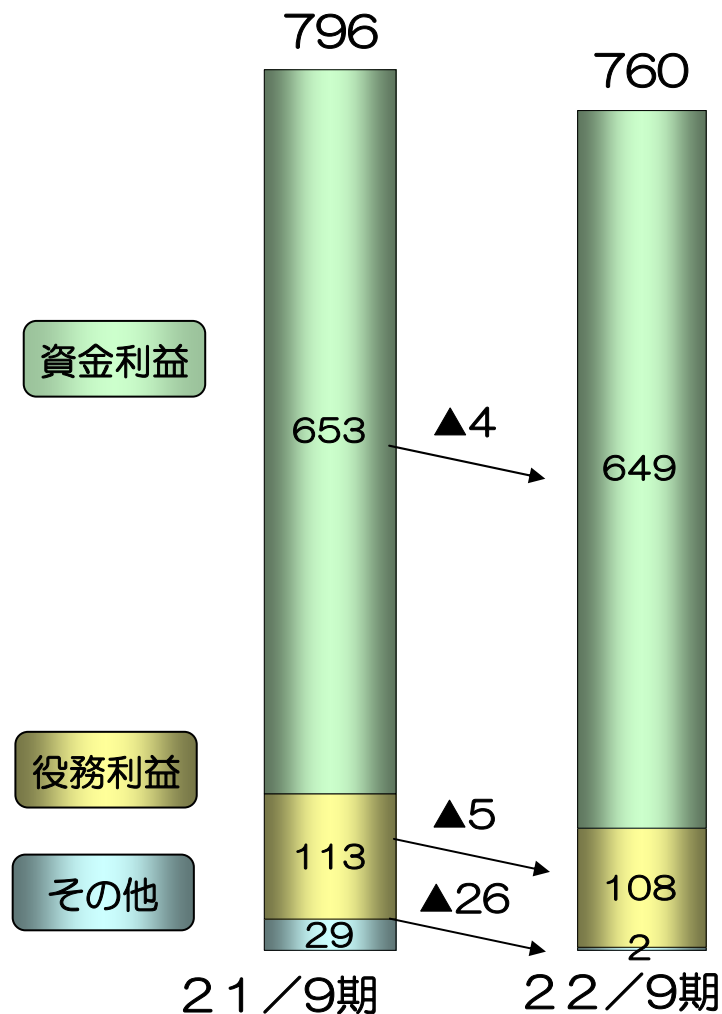
中間純利益 111億円 (▲2億円)

前期は子会社清算益の影響あり

23 / 3 期中間決算概要～コア業務粗利益

【コア業務粗利益】 <2行合算>

(億円)

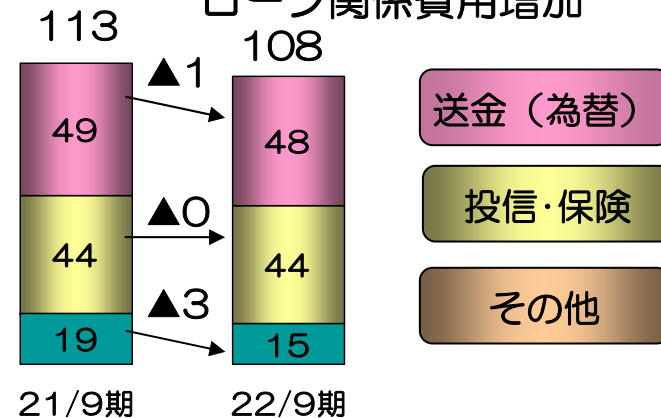


前年同期との比較

【資金利益】 国内部門 前年同期と横ばい
～貸出利回り低下を有価証券残高の増加でカバー

| (億円) | 残高増加 | 利回り | 利息 |
|--------|--------|--------|-----|
| 貸出金 | ▲616 | ▲0.11% | ▲45 |
| 有価証券 | +2,640 | +0.05% | +18 |
| 預金・NCD | +3,482 | ▲0.07% | ▲28 |

【役務取引等利益】 送金手数料収益減
□ローン関係費用増加



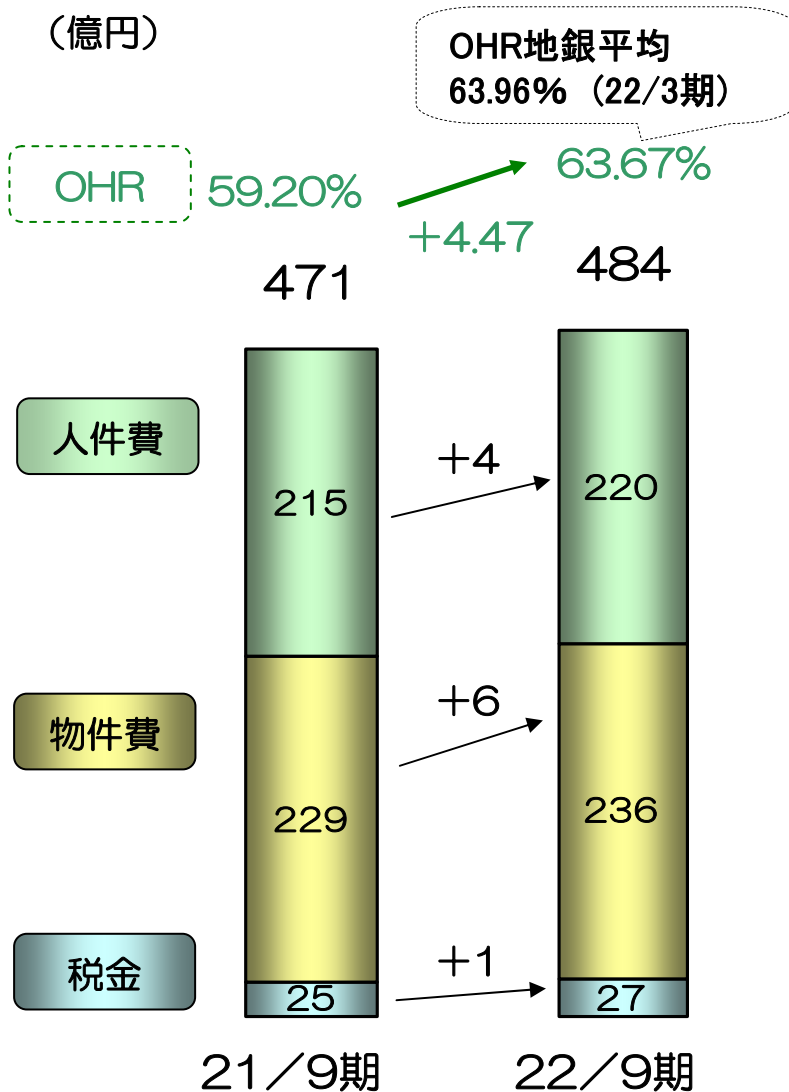
【その他業務利益】

| | | | |
|----------|----|---|----------|
| 外国為替売買益 | 22 | → | 8 (▲14) |
| 金融派生商品収益 | ▲1 | → | ▲11 (▲9) |

23 / 3期中間決算概要～経費

【経費（除く臨時処理分）】 <2行合算>

(億円)

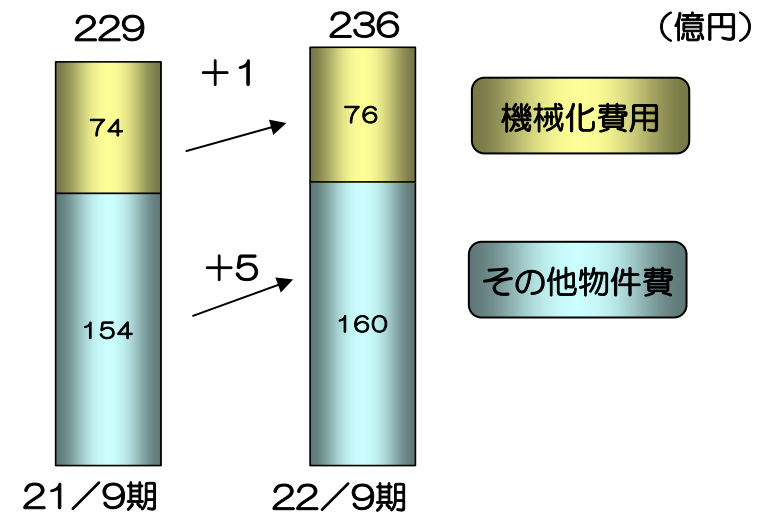


前中間期との比較

【人件費】 採用増加、契約社員の正社員登用

| 期末従業員数 (人) | 21/9末 | 22/9末 | 増減 |
|------------|-------|-------|------|
| 北陸銀行 | 2,670 | 2,791 | +121 |
| 北海道銀行 | 1,855 | 2,266 | +411 |
| 合計 | 4,525 | 5,057 | +532 |

【物件費】 新システム投資費用などが増加



OHR = 経費 ÷ コア業務粗利益

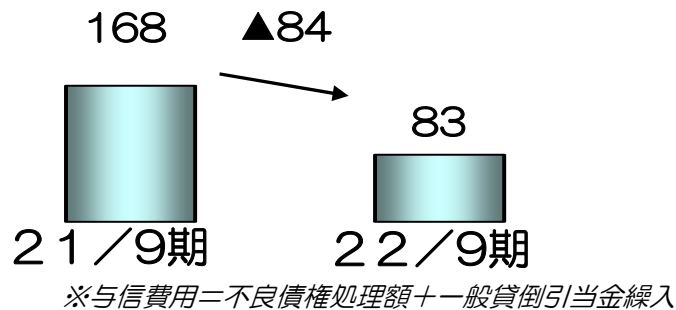
23 / 3期中間決算概要

与信費用・不良債権
有価証券関係損益・評価損益

- 与信費用は84億円減少。開示債権比率は3%を下回り推移。
- 有価証券評価損益は評価益が拡大。有価証券関係損益は横ばい。

【与信費用】 〈2行合算〉

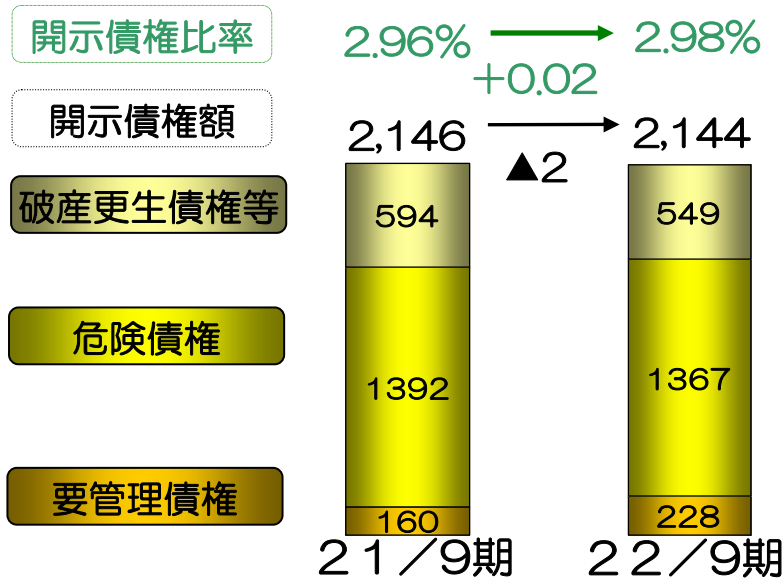
(億円)



【その他有価証券評価損益】 〈2行合算〉

| | 22/3末 | 22/9末 | 増減 |
|-----|-------|-------|------|
| 株式 | 61 | 15 | ▲45 |
| 債券 | 193 | 410 | +217 |
| その他 | ▲38 | ▲33 | +5 |
| 合計 | 216 | 392 | +176 |

【金融再生法開示債権】 〈2行合算〉



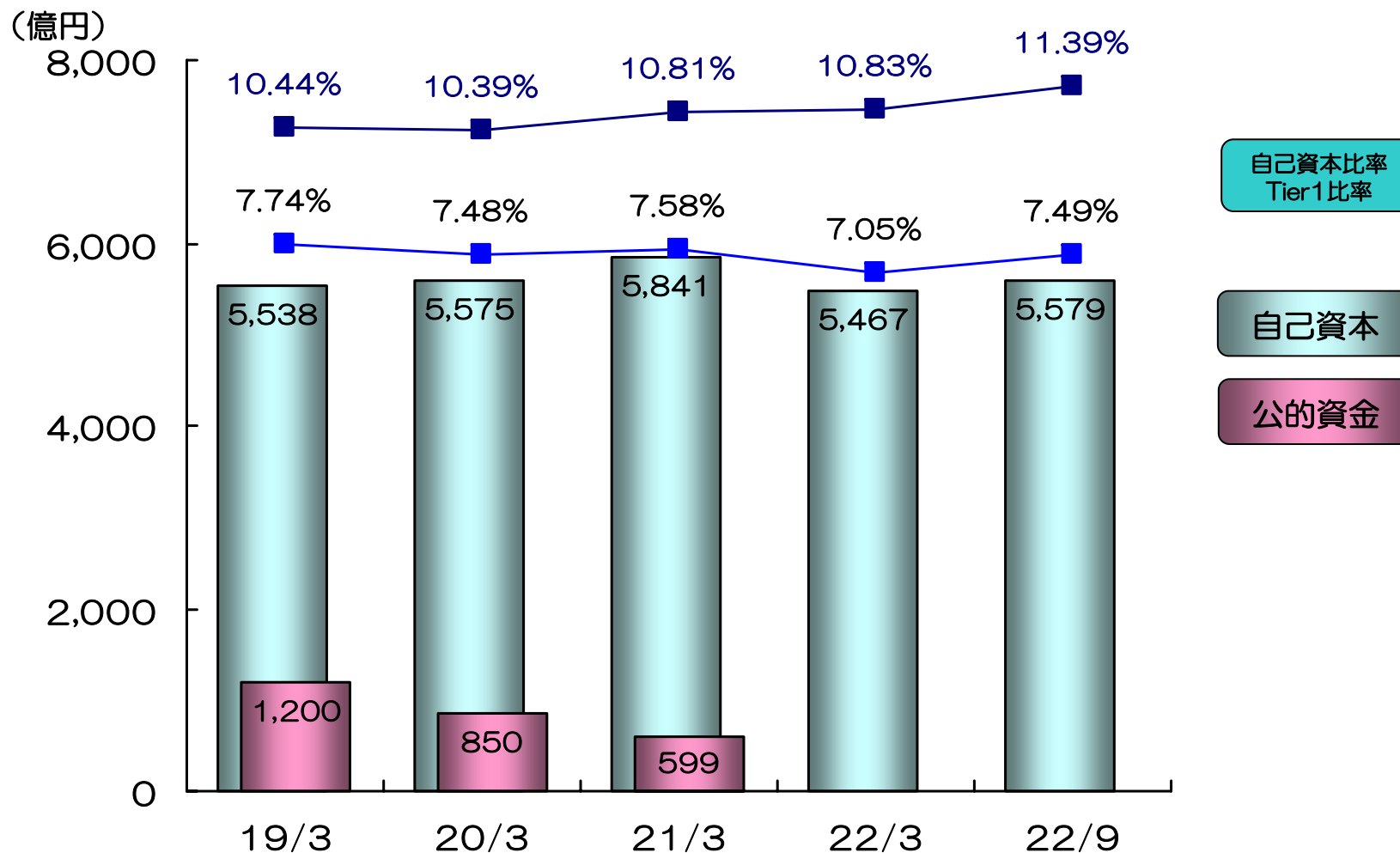
【有価証券関係損益】 〈2行合算〉

| | 21/9末 | 22/9末 | 増減 |
|--------------|-------|-------|-----|
| 国債等 債券損益 | 18 | 30 | +12 |
| 株式等 損益 | ▲9 | ▲21 | ▲12 |
| 有価証券 関係損益 | 8 | 8 | ▲0 |

23 / 3期中間決算概要～自己資本比率

➤ 22/9期は利益の着実な積み上げにより、内部留保が増加。

【自己資本比率・公的資金残高の推移（FG連結）】



23 / 3期中間決算概要～子銀行業績

【収益状況】（各行）

（億円）

| | 北陸銀行 | | 北海道銀行 | |
|-----------|------|-------|-------|-------|
| | 22/9 | 21/9比 | 22/9 | 21/9比 |
| 経常収益 | 550 | ▲ 24 | 448 | ▲ 20 |
| コア業務粗利益 | 441 | ▲ 12 | 319 | ▲ 23 |
| 経費 | 265 | 7 | 218 | 5 |
| コア業務純益 | 175 | ▲ 19 | 100 | ▲ 29 |
| 有価証券等関係損益 | ▲ 20 | ▲ 8 | 29 | 7 |
| 与信費用 | 29 | ▲ 40 | 53 | ▲ 44 |
| 経常利益 | 121 | 23 | 66 | 23 |
| 中間純利益 | 72 | ▲ 3 | 39 | 1 |

＜北陸銀行＞

コア業務粗利益（前期比▲12億円）
 資金利益、役務取引等利益、外為売
 買益が減少
 経費（同+7億円）
 採用増加、システム投資
 経常利益（同+23億円）
 与信費用減少
 中間純利益（同▲3億円）

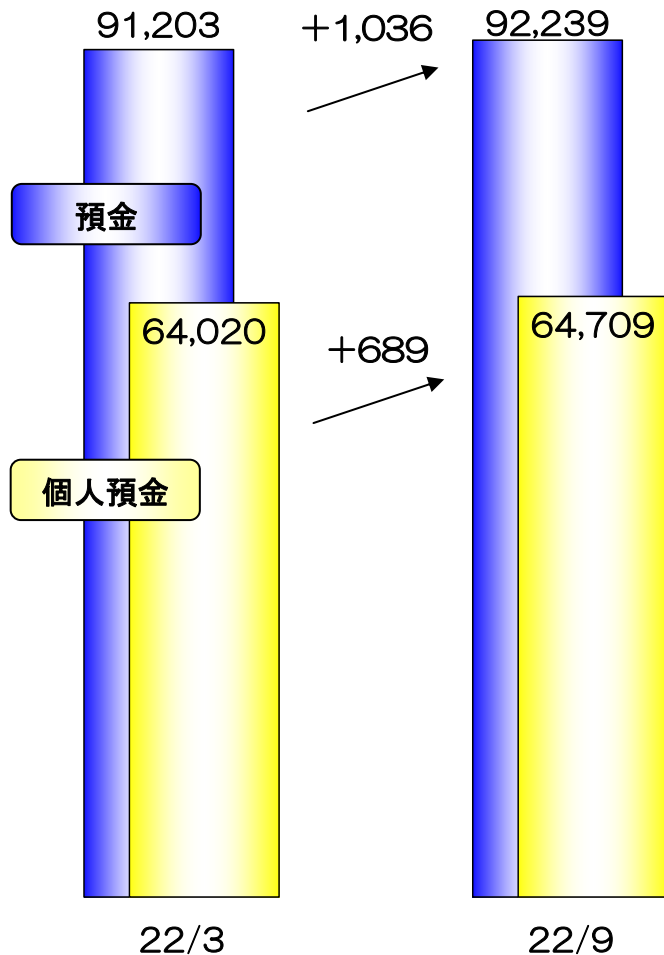
＜北海道銀行＞

コア業務粗利益（前期比▲23億円）
 外為売買益などが減少
 経費（同+5億円）
 採用増加、新店舗
 経常利益（同+44億円）
 与信費用減少、国債等債券損益増加
 中間利益（同+1億円）

23 / 3期中間決算概要～預金

➤個人預金の増加を主因に、預金は前年度末比1,036億円増加

【預金】 〈2行合算〉 (末残、億円)
(含む譲渡性預金)



新たな店舗再配置で資産運用・借入相談にきめ細かく対応

【北陸銀行】



22年7月 南富山支店 (旧南富山出張所)

【北海道銀行】



22年6月山鼻支店 (旧石山通出張所)
22年12月 室蘭支店新築移転

「宝くじ付き定期預金」 (北海道銀行)

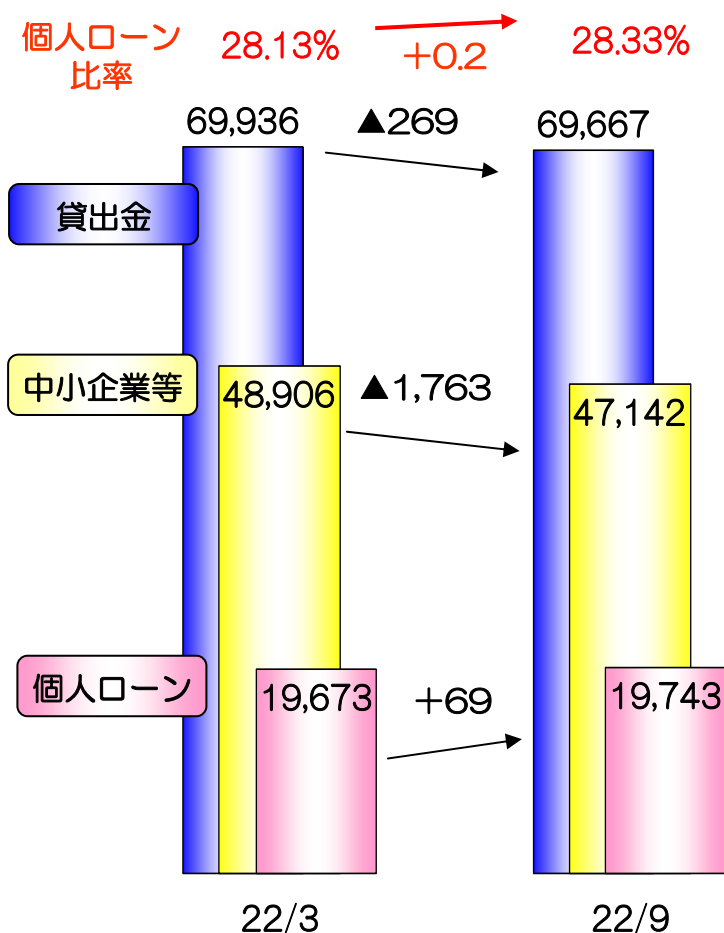
- 19年年末ジャンボ宝くじ
1等前後賞 3億円
- 20年サマージャンボ宝くじ
1等前後賞 3億円
- 20年年末ジャンボ宝くじ
2等 1億円
- 21年年末ジャンボ宝くじ
1等 3億円



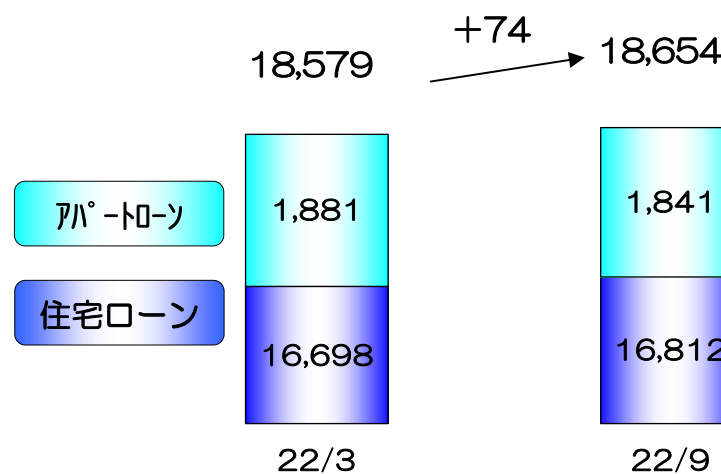
23 / 3期中間決算概要～貸出金

- 貸出金は前年度末比269億円減少。
 - 個人ローンは住宅系ローンを中心に前年度末比69億円増加。
- (末残、億円)

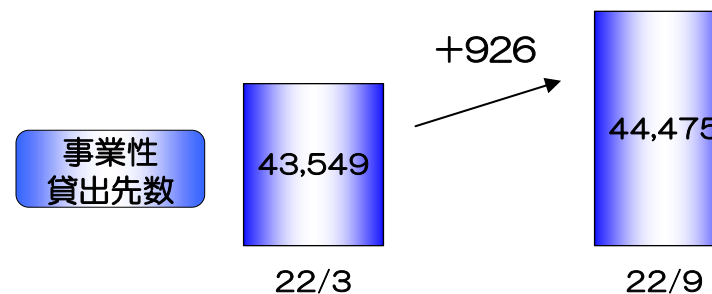
【貸出金】 <2行合算>



【住宅系ローン残高の推移】 <2行合算>

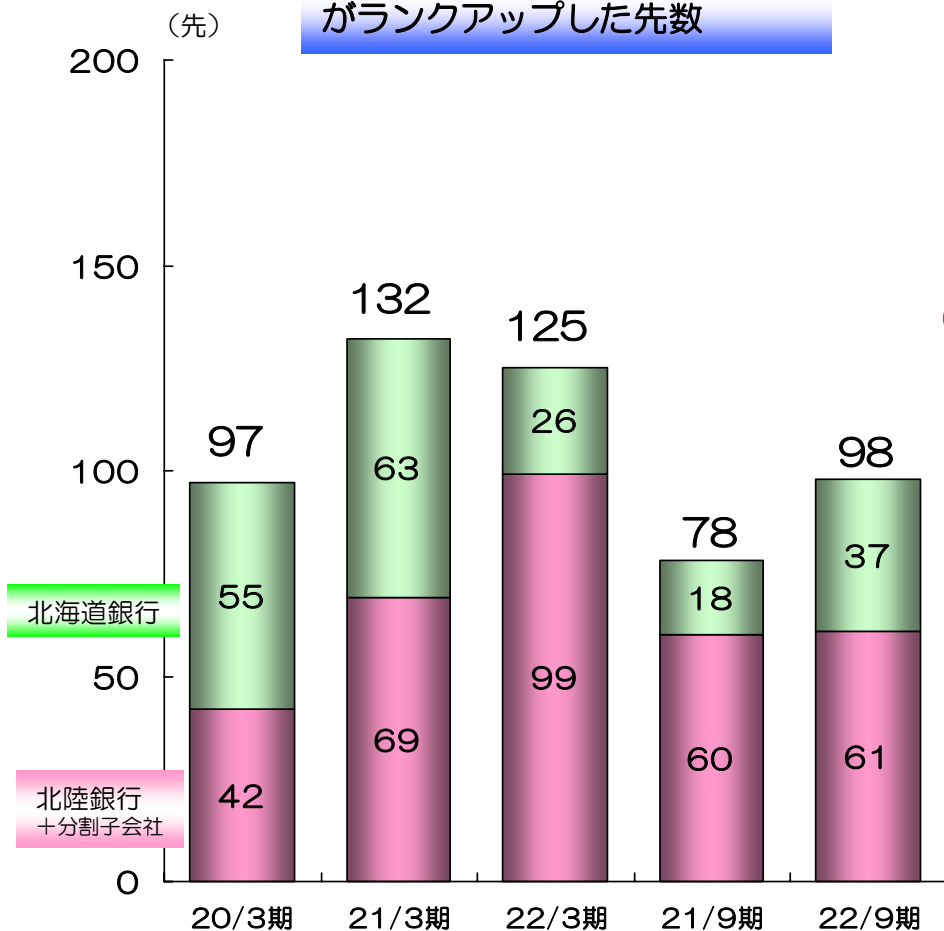


【事業性貸出先数の推移】 <2行合算>

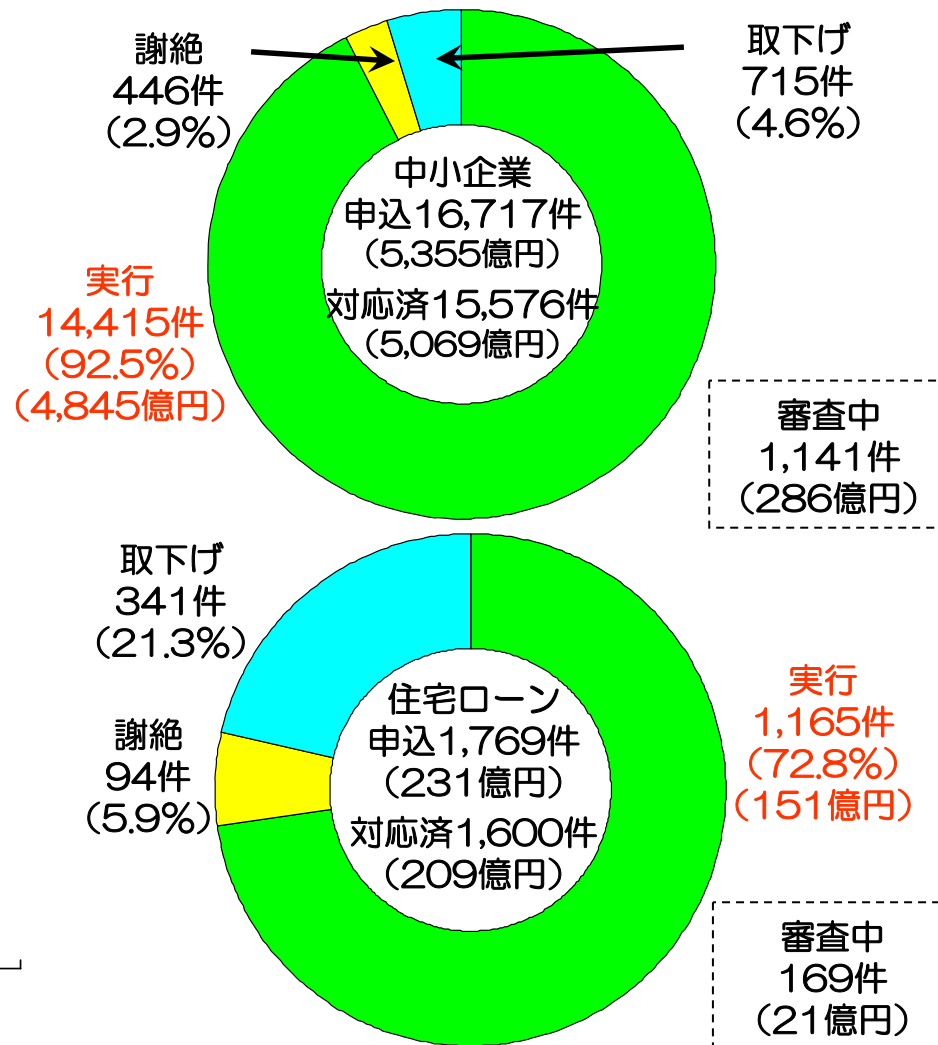


経営改善支援の取組成果

経営改善支援により債務者区分
がランクアップした先数



金融円滑化対応実績 (21年12月～22年9月、2行合算)



※「謝絶」には受付から3ヶ月超経過した先を含む

～地域社会とともに～ CSR（企業の社会的責任）

「地域と共に生きる」という高い志のもと、地域の皆さまのニーズにお応えし、皆さまと共に歩み、成長・発展することを目指します。

金融教育



こどものまち ミニさっぽろ



富山大学「MBA市民講座」

環境



屋上緑化システム



道銀の森 植樹

地域密着



江戸時代の町並み再現
(てるてる亭・ほくほく通り)



親と子のフットサル教室



金沢・百万石まつり



カーリングチーム 支援

利益予想（通期） （億円）

| ほくほくFG連結 | 当初 | 見直し後 | 差異 |
|----------|-------|-------|----|
| 経常収益 | 2,110 | 2,150 | 40 |
| 経常利益 | 320 | 320 | - |
| 当期純利益 | 175 | 175 | - |

2行合算（通期）

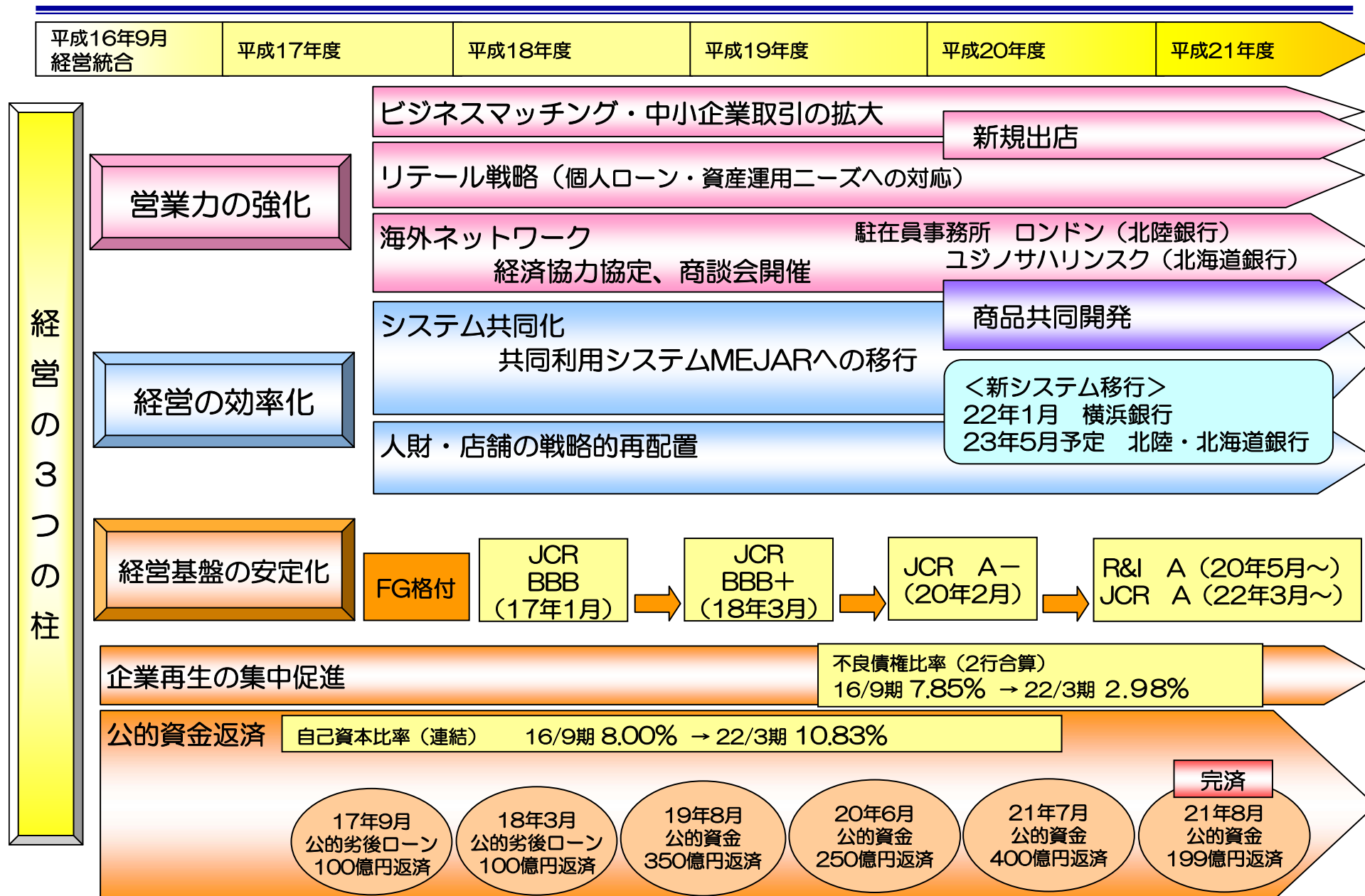
| | 当初 | 見直し後 | 差異 |
|---------|-------|-------|------|
| 経常収益 | 1,940 | 1,970 | 30 |
| コア業務粗利益 | 1,585 | 1,565 | ▲ 20 |
| 経費 | 960 | 970 | 10 |
| コア業務純益 | 625 | 595 | ▲ 30 |
| 与信費用 | 240 | 220 | ▲ 20 |
| 経常利益 | 335 | 335 | - |
| 当期純利益 | 200 | 200 | - |

配当予想

| | 中間 | 期末 | 通期 | 22/3期比 |
|---------|-------|-------|--------|--------|
| 普通株式 | 0円00銭 | 3円50銭 | 3円50銭 | — |
| 第5種優先株式 | 7円50銭 | 7円50銭 | 15円00銭 | — |

中期経営計画 “Road to 10”

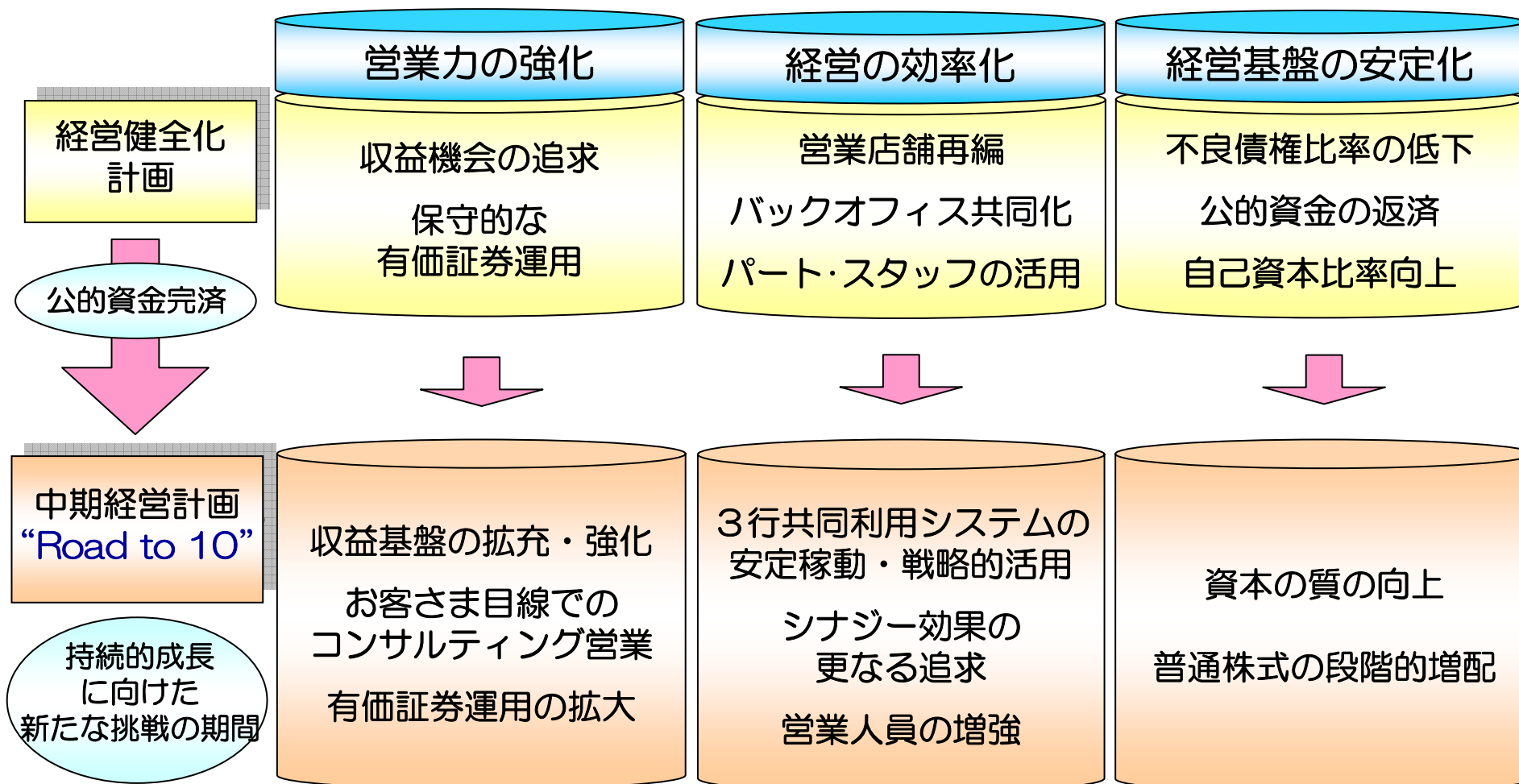
これまでの経営戦略



| | |
|--------------|----------------------------------------------------------------------------------------------------------------------------------------------------------------------|
| 名称 | 中期経営計画 “Road to 10” |
| 期間 | 3年間（平成22年4月～平成25年3月） |
| 位置付け | 持続的成長に向けた新たな挑戦の期間 |
| 目指す グループ像 | 地域から親しまれ、頼りにされる金融グループ |
| 取り組む 課題 | <ol style="list-style-type: none">1. 不透明な経済環境に対応できる安定的収益基盤の構築2. 3行共同利用システム安定稼動・戦略的活用と人員・店舗の営業インフラ整備3. 新自己資本比率規制、増配、民間優先株償還に向けた剰余金積上げ |

計画の基本方針

- 経営の3つの柱「**営業力の強化**」「**経営の効率化**」「**経営基盤の安定化**」を更に進め、公的資金完済後の経営ステージにあわせた施策を展開する。
- **預金量10兆円**へ向けた足固めの期間と位置づける。



営業力の強化

▶ “トリプルR”の実践により、「地域から親しまれ、頼りにされる金融グループ」を目指す

Retail ～親しまれる～

取引先数拡大と取引多面化・メイン化推進
顧客セグメント別マーケティング
法人：スモールビジネス取引拡大（マル保など）
個人：住宅ローン推進・給振・年金振込先の増強

Relation ～頼りにされる～

活発なソリューション営業の展開
顧客ライフサイクル別ソリューション営業
法人： 創業 → 成長 → 事業拡大 → 事業承継
個人： ライフステージ別相談
本部PB（プライベートバンキング）チーム
海外駐在員事務所活用

Region ～地域密着～

顧客利便性を考慮した店舗機能の提供
店舗の戦略的再配置（形態変更・移転）
ビジネスセンター、相談専用ラウンジ
企業誘致、産学官連携、CSR
地域の成長業種支援（農業、医療、環境）

戦略的人員配置
行員渉外能力の向上
グループ内人材交流によるノウハウ共有

アライアンス強化
グループ会社活用（ほくほく債権回収）
他行・信金信組、コンビニ等との連携

営業力の強化 ～海外ビジネス支援

▶ アジア・極東ロシアの成長を取り込み、地域経済の活性化を図る

環日本海を中心に位置し、地銀随一の充実したネットワークを活用

情報提供力の強化

外銀等との提携
中国銀行、交通銀行
台湾FISC社
タイ・カシコン銀行
ベトナム銀行
スタンダードチャータード銀行
インドステイト銀行
ロシア連邦外国貿易銀行
ドイツ銀行

海外の行政機関との協定



サービス提供力の強化

台湾キャッシュカード
北海道で利用可能

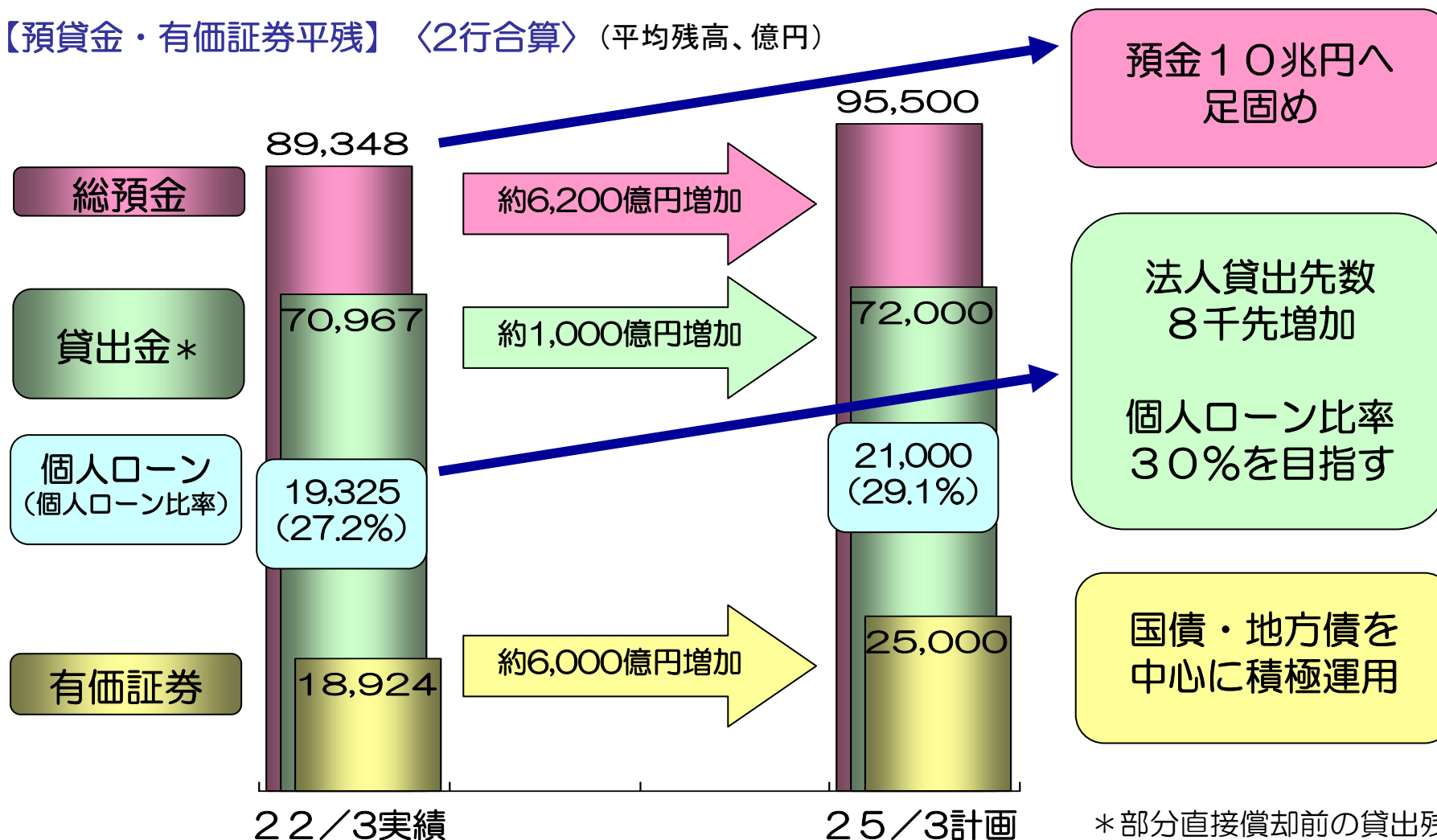
現地通貨（ルーブル）
による為替機能

商談会・セミナー
開催活発化

営業力の強化 ～預貸金・有価証券計画

- 取引先数の増加と取引メイン化の推進により預金10兆円への足固め
- 法人貸出先数の増加と個人ローン増強により貸出金を積み増し
- 有価証券は国債・地方債を中心に積極運用

【預貸金・有価証券平残】〈2行合算〉（平均残高、億円）



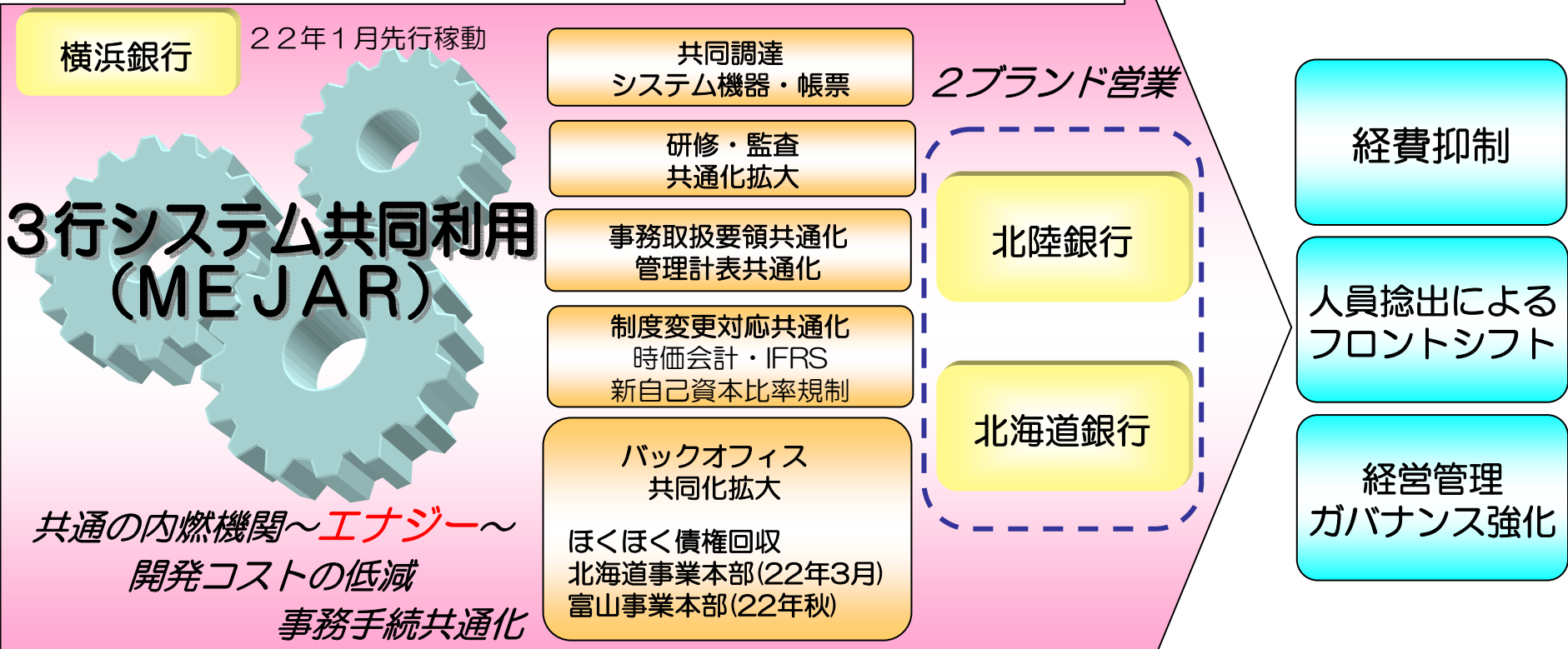
*部分直接償却前の貸出残高

3行共同利用システム

➤ 3行共同利用システムの安定稼動・戦略的活用

23年5月稼動開始

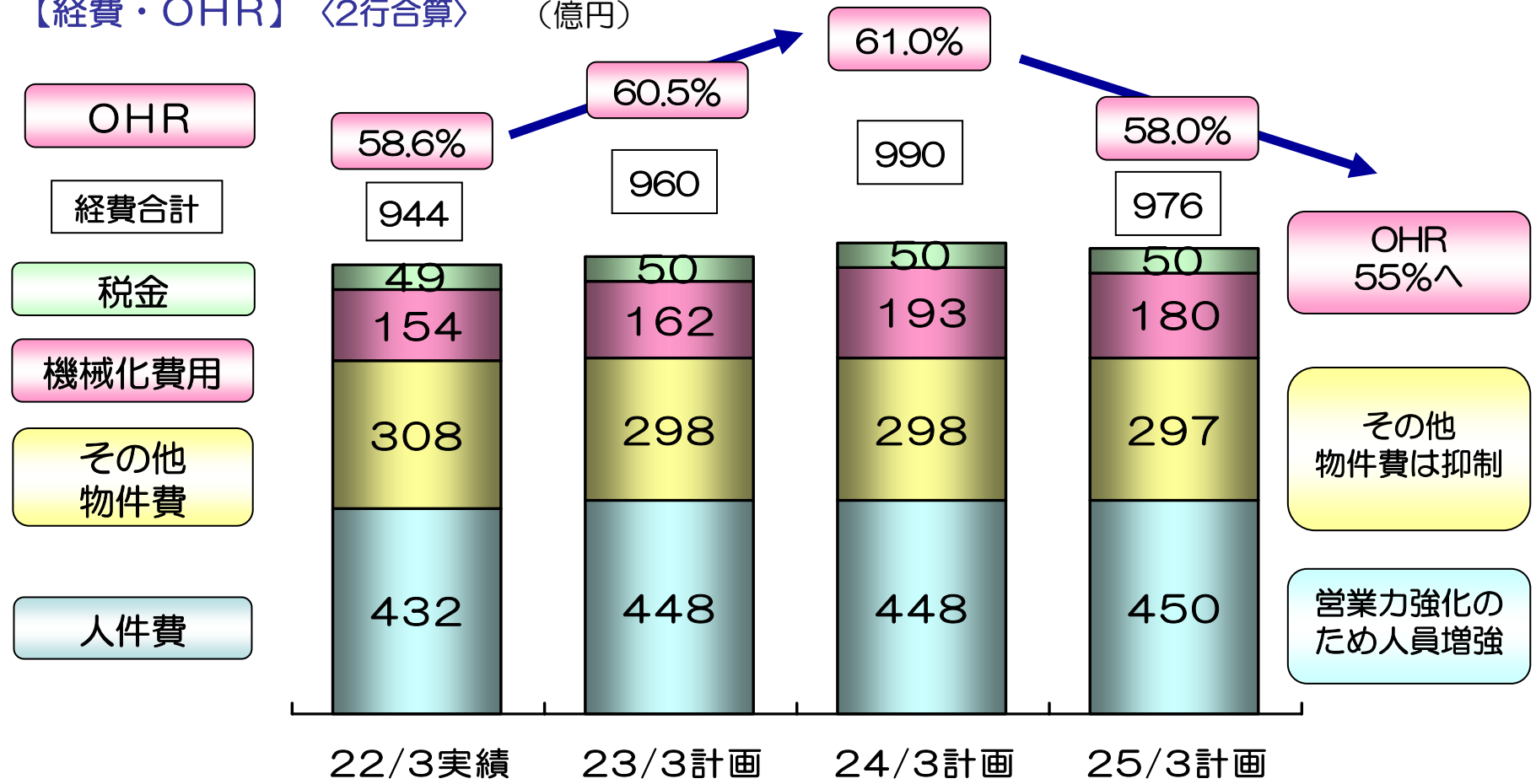
シナジー効果の加速



経費・OHR計画

➤ 23年5月 3行共同利用システムへ移行 ⇒ 経費は24/3期にピークアウト
 ➤ OHRは 58.0% (25/3期) を経て、55%へ (28/3期)

【経費・OHR】 <2行合算> (億円)



OHR 55%へ

その他物件費は抑制

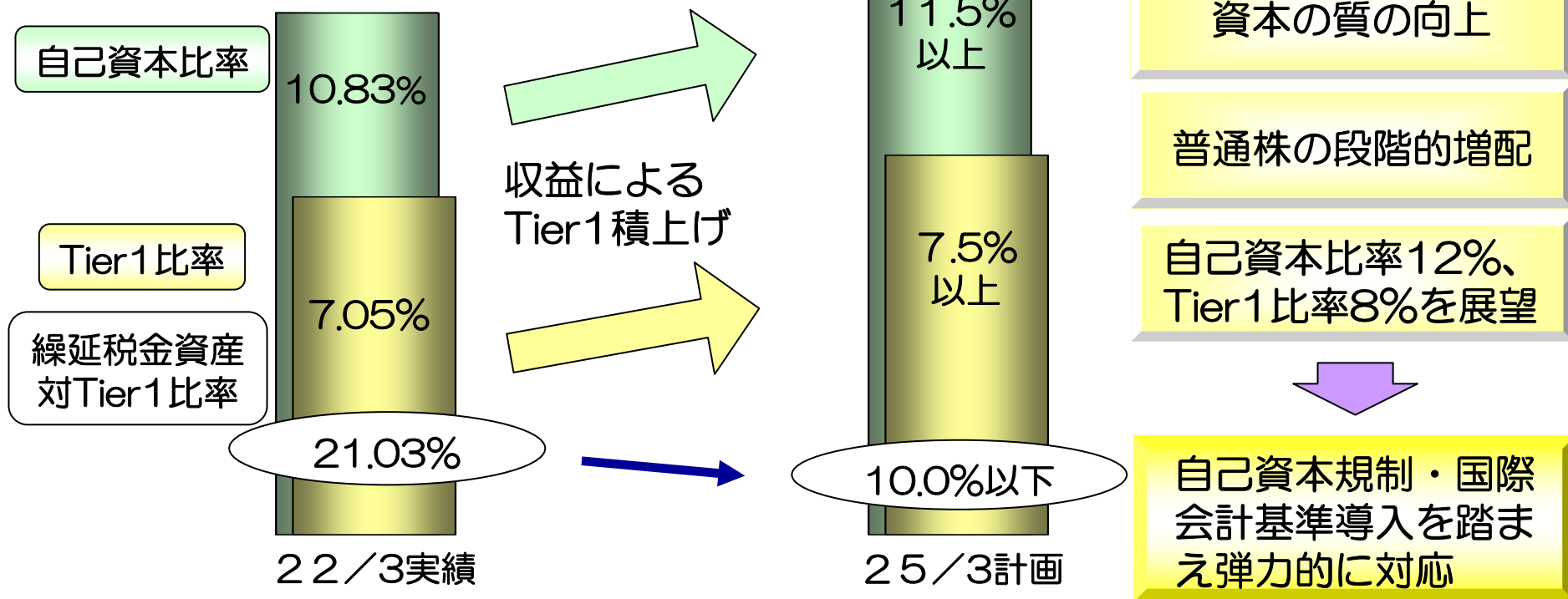
営業力強化のため人員増強

OHR = 経費 ÷ コア業務粗利益

資本政策

➤ 収益の積上げにより資本の質の向上を図る

【自己資本比率・Tier1比率】 〈FG連結〉



普通株式 配当の実績・予想

| | 平成17年度 | 平成18年度 | 平成19年度 | 平成20年度 | 平成21年度 | 平成22年度予想 |
|------|--------|--------|--------|--------|--------|----------|
| 年間配当 | 1円50銭 | 2円 | 2円50銭 | 3円 | 3円50銭 | 3円50銭 |

- ▶ 社会的責任・コンプライアンスを意識した施策を展開
- ▶ ステークホルダーには公的資金導入中の支援に感謝し、良好な関係を維持・発展させる

【株主】

株主とのコミュニケーションの充実

- ・ IR活動の充実
個人投資家説明会
- ・ 株主総会
株主総会の開催（富山・札幌）
- ・ 情報開示
ディスクロージャー誌の充実

【お客さま】

CSの向上と顧客保護の徹底

- ・ CS向上活動
マナー研修、両行店頭相互観察
- ・ お客さま相談体制の強化
金融円滑化窓口
- ・ 顧客保護の徹底

地域共栄

【従業員】

従業員満足を高める雇用環境の整備

- ・ 若年層、女性、高齢者活用
- ・ ワークライフバランス
（育児支援、介護支援）
- ・ コミュニケーション重視の職場風土作り
- ・ 能力開発支援
海外・行外研修、マネジメント教育

【社会】

地域社会への貢献、企業市民としての活動


- ・ 金融教育
次世代経営者養成講座、寄付講座など
- ・ 芸術・文化活動
- ・ 環境保護活動
植樹、太陽光発電対応店舗

主要計数計画

【2行合算計数計画】

22/3末実績

| | |
|--------------|------------------------------------------------|
| 総預金 平均残高 | 8兆9,348億円 陸 5兆1,587億円 道 3兆7,760億円 |
| 貸出金 平均残高* | 7兆967億円 陸 4兆2,036億円 道 2兆8,930億円 |
| コア業務純益 | 664億円 陸 383億円 道 281億円 |
| 当期純利益 | 連結 192億円 陸単体 156億円 道単体 103億円 |
| OHR | 58.68% 陸 57.48% 道 60.21% |
| 不良債権 比率 | 2.98% 陸 3.42% 道 2.32% |
| 自己資本 比率 | 連結 10.83% 陸単体 10.80% 道単体 10.19% |



25/3末計画

| | |
|--------------|-----------------------------------------------|
| 総預金 平均残高 | 9兆5,500億円 陸 5兆5,000億円 道 4兆 500億円 |
| 貸出金 平均残高* | 7兆2,000億円 陸 4兆1,800億円 道 3兆円 |
| コア業務純益 | 700億円 陸 400億円 道 300億円 |
| 当期純利益 | 連結 255億円 陸 160億円 道 120億円 |
| OHR | 58% 陸 57%台 道 59%台 |
| 不良債権 比率 | 3%程度 陸 3%台維持 道 2%台維持 |
| 自己資本 比率 | 連結 11.5%以上 陸 12% 以上 道 10.5%以上 |

* 部分直接償却前の貸出残高

業績の推移

(単位：億円)

| (ほくほくFG連結) | 20/3期 通期 | 21/3期 通期 | 22/3期 通期 | 21/9期 半期 | 22/9期 半期 |
|------------|-------------|-------------|-------------|-------------|-------------|
| 経常収益 | 2,612 | 2,396 | 2,267 | 1,143 | 1,092 |
| 経常利益 | 663 | 213 | 354 | 133 | 180 |
| 当期(中間)純利益 | 386 | 370 | 192 | 57 | 100 |
| 自己資本比率 | 10.39% | 10.81% | 10.83% | 10.91% | 11.39% |

(2行合算)

※貸出金、金融再生法開示債権、開示債権比率は十分割子会社ベース

| | | | | | |
|-----------------|--------|--------|--------|--------|--------|
| コア業務粗利益 | 1,785 | 1,683 | 1,609 | 796 | 760 |
| 経費 | 899 | 915 | 944 | 471 | 484 |
| コア業務純益 | 886 | 768 | 664 | 324 | 276 |
| 有価証券等関係損益 | ▲ 6 | ▲ 176 | 2 | 8 | 8 |
| 与信費用 | 255 | 355 | 255 | 168 | 83 |
| 経常利益 | 650 | 213 | 368 | 142 | 188 |
| 当期(中間)純利益 | 390 | 379 | 260 | 114 | 111 |
| ROA(コア業務純益ベース) | 0.95% | 0.80% | 0.68% | 0.66% | 0.54% |
| OHR(コア業務粗利益ベース) | 50.36% | 54.37% | 58.68% | 59.20% | 63.67% |
| 貸出金(末残) | 68,976 | 71,567 | 69,936 | 70,015 | 69,667 |
| 預金(末残)NCDを含む | 85,022 | 87,424 | 91,203 | 89,302 | 92,239 |
| 有価証券(末残) | 17,148 | 17,250 | 20,150 | 17,876 | 22,041 |
| 金融再生法開示債権 | 2,607 | 2,275 | 2,152 | 2,146 | 2,144 |
| 開示債権比率 | 3.64% | 3.07% | 2.98% | 2.96% | 2.98% |

主要経営指標の推移 (北陸銀行)

(単位：億円)

| | 20/3期 通期 | 21/3期 通期 | 22/3期 通期 | 21/9期 半期 | 22/9期 半期 |
|-----------|-------------|-------------|-------------|-------------|-------------|
| 経常収益 | 1,412 | 1,242 | 1,137 | 575 | 550 |
| コア業務粗利益 | 1,052 | 947 | 901 | 453 | 441 |
| 経費 | 511 | 513 | 518 | 258 | 265 |
| コア業務純益 | 541 | 434 | 383 | 195 | 175 |
| 有価証券等関係損益 | ▲ 7 | ▲ 126 | ▲ 24 | ▲ 12 | ▲ 20 |
| 与信費用 | 204 | 214 | 134 | 70 | 29 |
| 経常利益 | 356 | 88 | 199 | 98 | 121 |
| 当期(中間)純利益 | 212 | 264 | 156 | 75 | 72 |

| | | | | | |
|------------------|--------|--------|--------|--------|--------|
| 自己資本比率 | 10.10% | 10.23% | 10.80% | 10.56% | 11.27% |
| ROA (コア業務純益ベース) | 0.99% | 0.77% | 0.68% | 0.69% | 0.60% |
| OHR (コア業務粗利益ベース) | 48.53% | 54.18% | 57.48% | 56.95% | 60.16% |
| 貸出金(末残) | 42,107 | 42,933 | 41,426 | 41,726 | 41,092 |
| 預金(末残) NCDを含む | 49,557 | 50,925 | 53,067 | 51,558 | 52,926 |
| 有価証券(末残) | 8,209 | 8,588 | 10,159 | 8,584 | 10,884 |
| 金融再生法開示債権 | 1,635 | 1,426 | 1,472 | 1,401 | 1,461 |
| 開示債権比率 | 3.72% | 3.19% | 3.42% | 3.23% | 3.43% |

主要経営指標の推移 (北海道銀行)

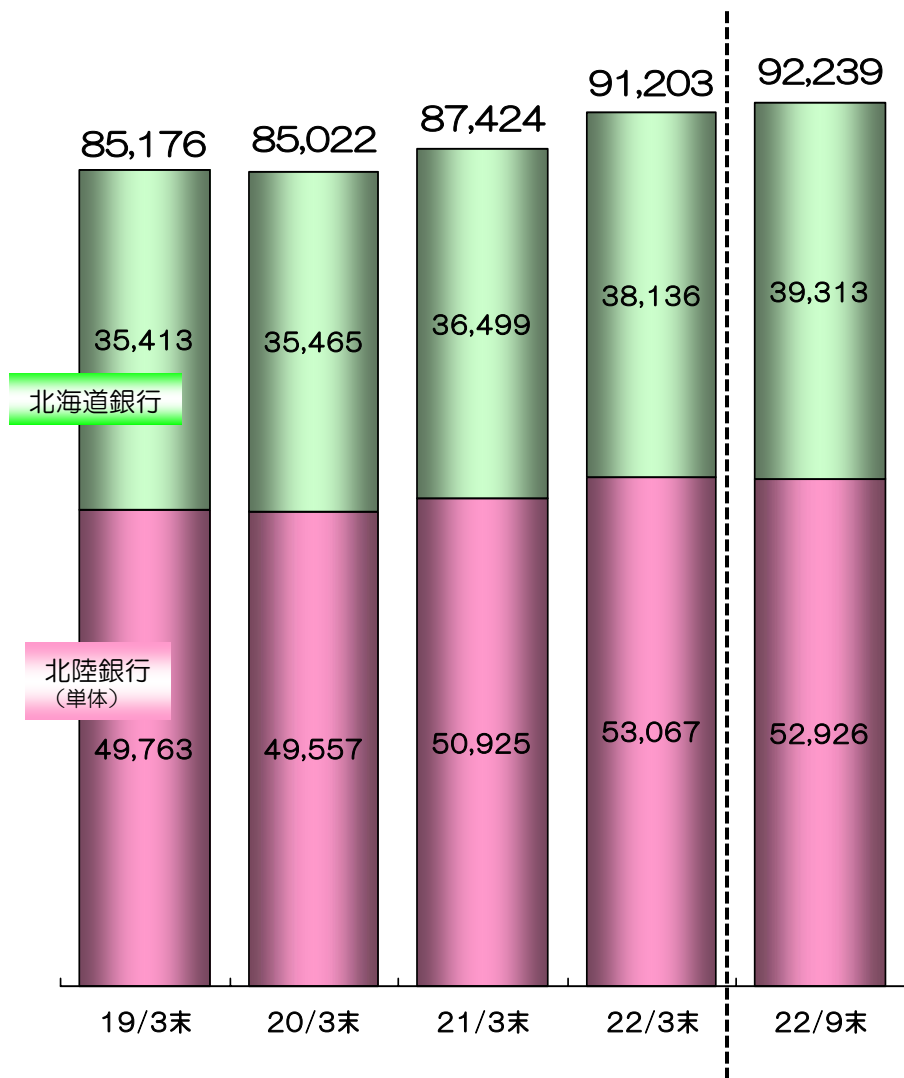
(単位：億円)

| | 20/3期 通期 | 21/3期 通期 | 22/3期 通期 | 21/9期 半期 | 22/9期 半期 |
|-----------|-------------|-------------|-------------|-------------|-------------|
| 経常収益 | 960 | 943 | 937 | 469 | 448 |
| コア業務粗利益 | 732 | 735 | 708 | 342 | 319 |
| 経費 | 388 | 402 | 426 | 213 | 218 |
| コア業務純益 | 344 | 333 | 281 | 129 | 100 |
| 有価証券等関係損益 | 1 | ▲ 49 | 27 | 21 | 29 |
| 与信費用 | 51 | 140 | 120 | 97 | 53 |
| 経常利益 | 294 | 125 | 169 | 43 | 66 |
| 当期(中間)純利益 | 178 | 114 | 103 | 38 | 39 |

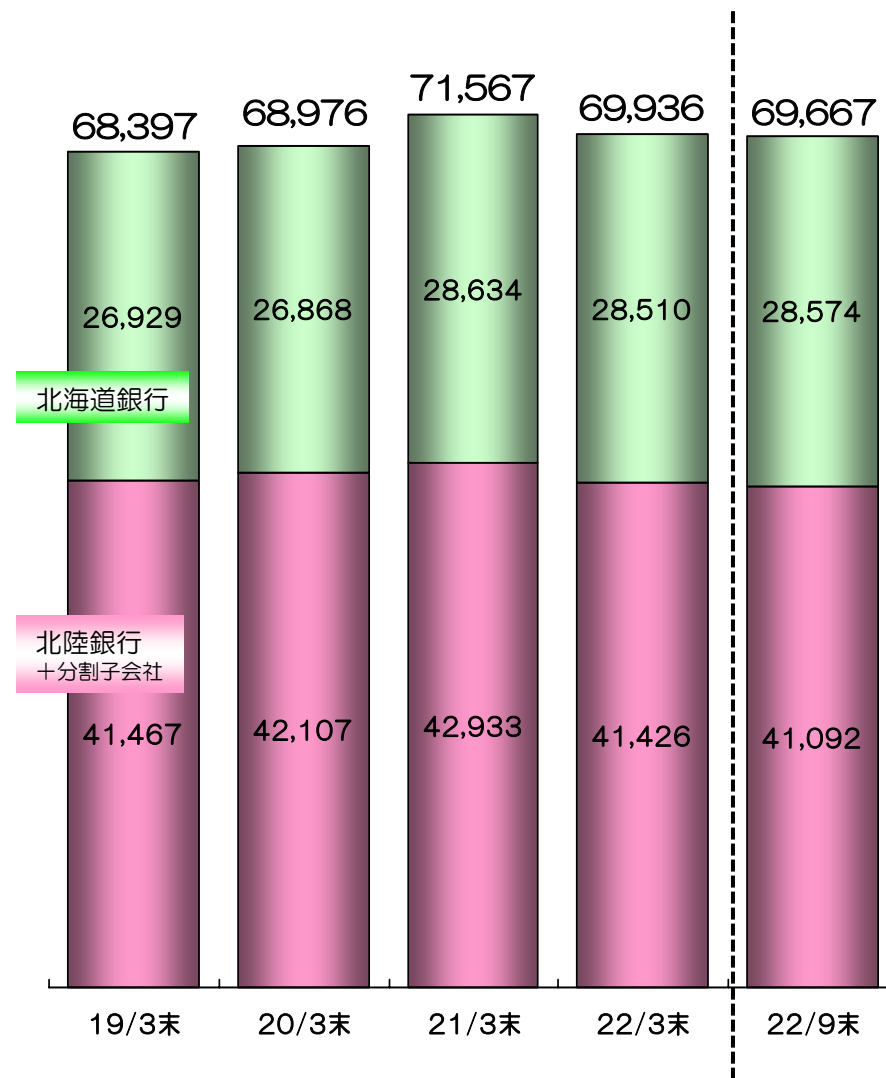
| | | | | | |
|------------------|--------|--------|--------|--------|--------|
| 自己資本比率 | 10.13% | 10.45% | 10.19% | 10.30% | 10.68% |
| ROA (コア業務純益ベース) | 0.90% | 0.85% | 0.68% | 0.63% | 0.47% |
| OHR (コア業務粗利益ベース) | 52.98% | 54.62% | 60.21% | 62.17% | 68.53% |
| 貸出金(末残) | 26,868 | 28,634 | 28,510 | 28,289 | 28,574 |
| 預金(末残) NCDを含む | 35,465 | 36,499 | 38,136 | 37,744 | 39,313 |
| 有価証券(末残) | 8,938 | 8,662 | 9,991 | 9,291 | 11,157 |
| 金融再生法開示債権 | 972 | 848 | 679 | 745 | 683 |
| 開示債権比率 | 3.52% | 2.89% | 2.32% | 2.57% | 2.33% |

～業績の推移～預金・貸出金

(億円) 預金残高 (2行合算)

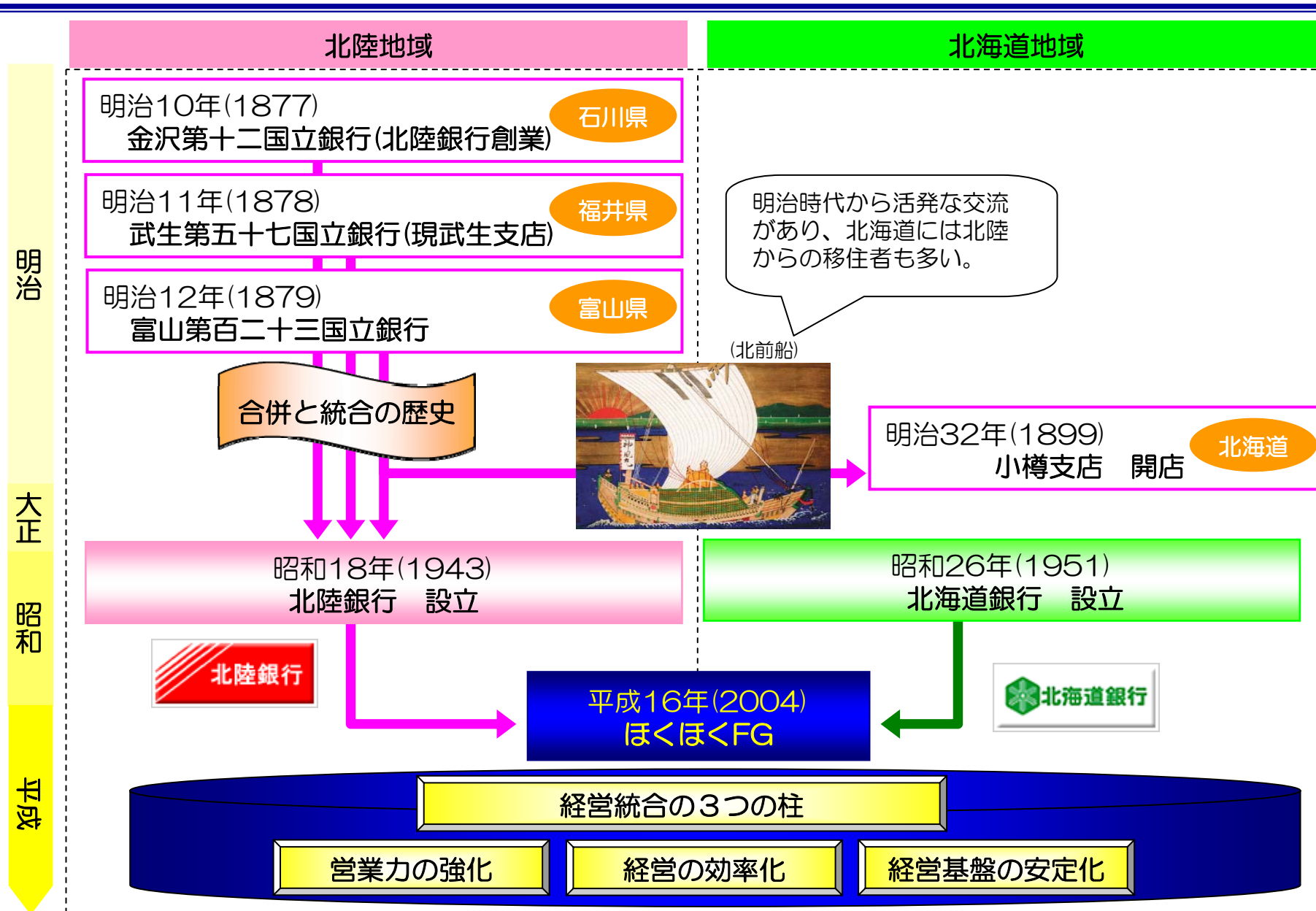


(億円) 貸出金残高 (2行合算+分割子会社)



(ご参考) 当社グループ概要

(ご参考) ほくほくFG統合までのあゆみ



(ご参考) ほくほくFGのプロフィール

プロフィール (平成22年9月末)

| | |
|-------------------|-------------------------------------------------------------------------|
| 商号 | 株式会社ほくほくフィナンシャルグループ |
| 設立 | 平成15年9月26日 |
| 本店所在地 | 富山県富山市堤町通り1丁目2番26号 |
| 資本金 | 708億9,500万円 |
| 発行済株式数 | 普通株式 1,391,630,146株 第1回第5種優先株式 107,432,000株 |
| 総資産 | 10兆2,417億円 (連結) |
| 預金 (NCD含む) | 9兆1,980億円 (連結) |
| 貸出金 | 6兆9,539億円 (連結) |
| 自己資本比率 | 11.39% (連結) |
| 格付 (平成22年9月現在) | ほくほくFG A (R&I)、A (JCR) 北陸銀行 A (R&I)、A (JCR) 北海道銀行 A (R&I)、A (JCR) |

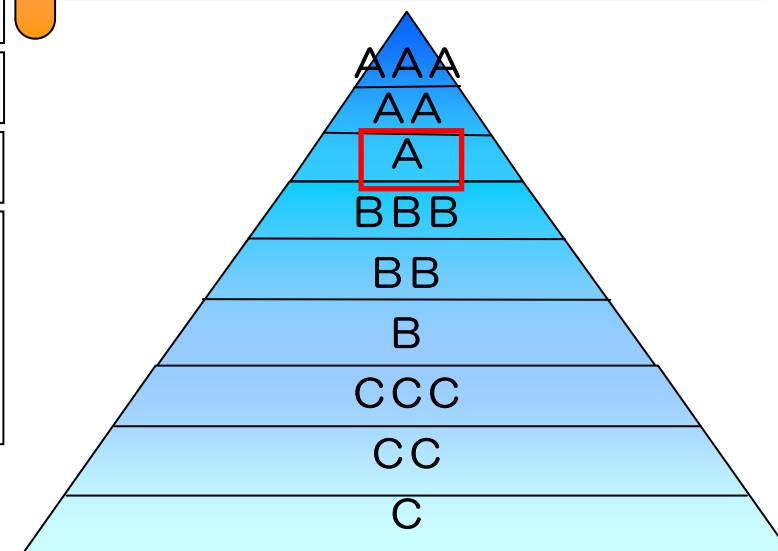
格付け状況

平成19年12月
R&I: BBB+ → A (2段階格上げ) ~北陸銀行

平成20年2月
JCR: BBB+ → A- (格上げ)
~ほくほくFG、北陸銀行、北海道銀行

平成20年5月
R&I: A ~ほくほくFG、北海道銀行

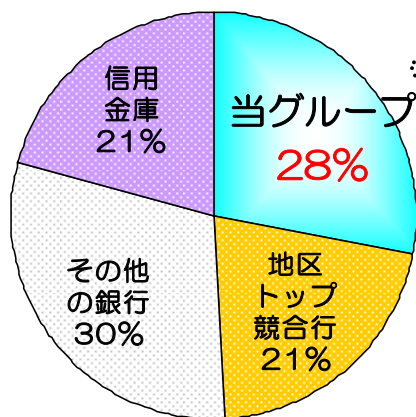
平成22年3月
JCR: A- → A (格上げ)
~ほくほくFG、北陸銀行、北海道銀行



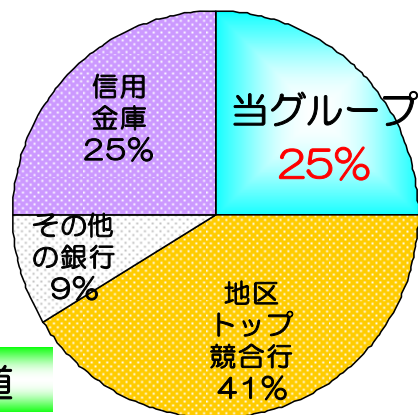
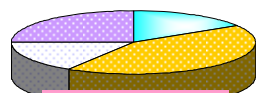

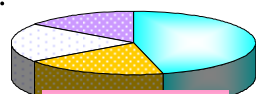
(ご参考) 地域シェア

地域シェア (平成22年3月末)

貸出金

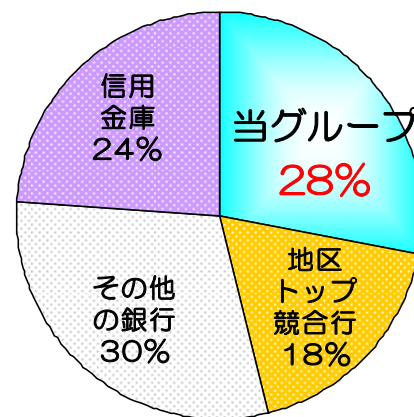


北陸三県

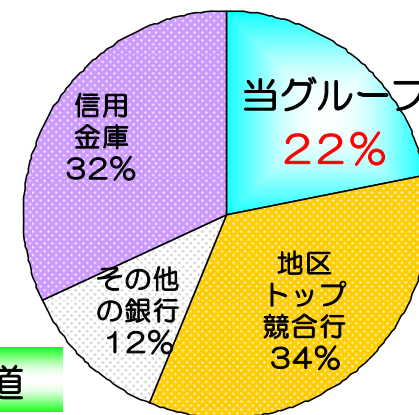
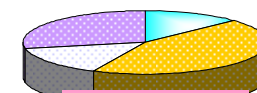
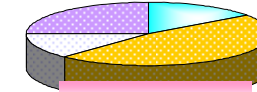


北海道

預金



北陸三県

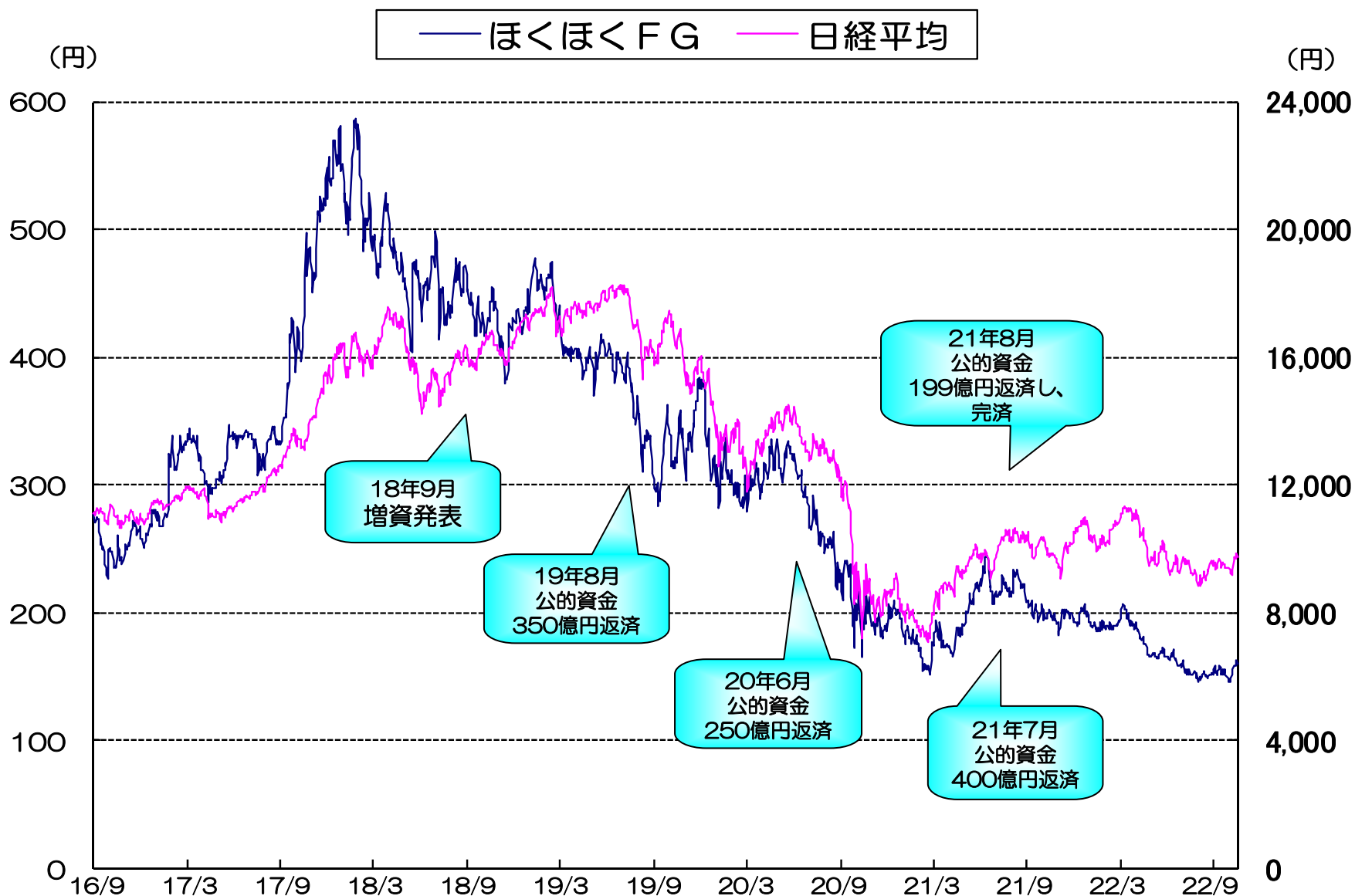


北海道

シェア ⇒ 預金・貸出金ともに、富山県でトップ、北海道、石川県、福井県で第2位。

規模 ⇒ 預金・貸出金ともに、地方銀行では、ふくおかFG、横浜銀行に次ぐ第3位。(平成22年3月末)

(ご参考) 株価推移



本日はご多忙の中、当社説明会にご出席いただきまして、まことにありがとうございました。

本日のご説明ならびに本資料を通じまして、ほくほくフィナンシャルグループに対するご理解の一助としていただければ幸いです。

株主・投資家の皆さまにおかれましては、今後とも一層のご支援・ご愛顧を賜りますようお願い申し上げます。

株式会社 ほくほくフィナンシャルグループ

取締役社長 高木 繁雄
取締役副社長 堰八 義博

本件に係る照会先

株式会社 ほくほくフィナンシャルグループ
企画グループ（担当：丸谷）

TEL：076-423-7331

FAX：076-423-9545

E-MAIL：honsha2@hokuhoku-fg.co.jp

<http://www.hokuhoku-fg.co.jp/>

事前に株式会社ほくほくフィナンシャルグループの許可を書面で得ることなく、本資料を転写・複製し、又は第三者に配布することを禁止いたします。本資料は、情報の提供のみを目的として作成されたものであり、特定の証券の売買を勧誘するものではありません。本資料に記載された事項の全部または一部は、予告なく修正・変更されることがあります。本資料には、将来の業績に関する記述が含まれておりますが、これらの記述は将来の業績を保証するものではなく、経営環境等の変化等により、実際の数値と異なる可能性があります。